



ZRAČNA LUKA RIJEKA d.o.o.

Hamec 1

51513 OMIŠALJ

IZVJEŠĆE POSLOVODSTVA -

GODIŠNJE IZVJEŠĆE

O STANJU DRUŠTVA

ZRAČNA LUKA RIJEKA d.o.o.

ZA 2018. GODINU



Omišalj, svibanj 2019.

SADRŽAJ

stranica

1. OSNOVNI PODACI O DRUŠTVU	55
2. GLAVNA POSLOVNA I FINACIJSKA OBILJEŽJA	57
3. PRIKAZ OSTVAREN OG PROMETA U 2018. GODINI	60
4. FINACIJSKO IZVJEŠĆE ZA 2018. GODINU	73
4.1. OSTVARENI POSLOVNI REZULTAT U 2018. GODINI	73
4.1.1. PRIHODI	77
4.1.2. RASHODI	85
4.2. OSTVARENE INVESTICIJE U 2018. GODINI	93
4.3. BILANCA STANJA NA DAN 31.12.2018. GODINE	98
4.4. NOVČANI TOKOVI U 2018. GODINI	103
4.5. POKAZATELJI POSLOVANJA U 2018. GODINI	105
5. OBAVIJEST O ORGANIZACIJSKOJ STRUKTURI I RADNICIMA	107
6. ZAŠTITA OKOLIŠA	109
7. RIZICI POSLOVANJA I UPRAVLJANJE FINACIJSKIM RIZICIMA.....	109
8. MJERE RESTRUKTURIRANJA I RACIONALIZACIJE POSLOVANJA....	110
9. AKTIVNOSTI ISTRAŽIVANJA I RAZVOJA.....	110
10. VAŽNIJI POSLOVNI DOGAĐAJI KOJI SU SE POJAVILI NAKON PROTEKA POSLOVNE GODINE	111
11. OČEKIVANI RAZVOJ DRUŠTVA U BUDUĆNOSTI	113

Za godinu završenu 31. prosinca 2018.

1. OSNOVNI PODACI O DRUŠTVU

Osnovni podaci o Društvu			
Naziv		Zračna luka Rijeka d.o.o.	
Sjedište		Hamec 1, 51513 Omišalj	
MBS		40136755	
MB / OIB		03334163 / 37940245720	
Veličina prema Zakonu o računovodstvu		Srednji poduzetnik	
Šifra djelatnosti (NDK)		52.23	
Naziv djelatnosti (NDK)		Uslužne djelatnosti u vezi sa zračnim prijevozom	
Primarna djelatnost		Primarna djelatnost predstavlja skup svih aktivnosti koje se odnose na prihvat i otpremu zrakoplova, boravak zrakoplova u zračnoj luci, prihvat i otpremu putnika i prtljage, roba, stvari i pošte.	
Sekundarna djelatnost		Sekundarna djelatnost uključuje sljedeće poslovne aktivnosti: ugostiteljske usluge, trgovačke usluge, davanje u zakup poslovnih prostora, davanje u zakup reklamnih prostora, parkiranje cestovnih motornih vozila, agencijske poslove i sl.	
Temeljni kapital Društva		144.203.100,00 kn	
Članovi Društva		Poslovni udjeli	
		Kn	%
		Republika Hrvatska	79.311.800,00 55,00%
		Primorsko-goranska županija	28.840.600,00 20,00%
		Grad Rijeka	14.420.300,00 10,00%
		Grad Crikvenica	5.768.100,00 4,00%
		Grad Opatija	5.768.100,00 4,00%
		Grad Krk	5.768.100,00 4,00%
		Općina Omišalj	4.326.100,00 3,00%
Uprava	Direktor	Tomislav Palalić	
Nadzorni odbor	Predsjednik	Mario Jelčić, predstavnik Grada Crikvenice – podnio ostavku na dužnost predsjednika dana 15.11.2018.	
		Ivo Zrilić, predstavnik PGŽ – predsjednik NO od 15.11.2018.	
	Zamjenik predsjednika	Nataša Zrilić, predstavnik Grada Rijeke – podnijela ostavku na dužnost zamjenika predsjednika dana 15.11.2018.	
		Darinka Brusić, predstavnik Grada Krka i Općine Omišalj – zamjenik predsjednika od 15.11.2018.	
	Članovi	Darinka Brusić, predstavnik Grada Krka i Općine Omišalj - do imenovanja zamjenikom predsjednika 15.11.2018.	
		Nataša Zrilić, predstavnik Grada Rijeke – nakon podnošenja ostavke na dužnost zamjenika predsjednika 15.11.2018.	
		Mario Jelčić, predstavnik Grada Crikvenice - nakon podnošenja ostavke na dužnost predsjednika 15.11.2018.	
		Aldo Simper, predstavnik Grada Opatije	
		Branko Fibinger, predstavnik radnika	

Za godinu završenu 31. prosinca 2018.

Osnovni podaci o Društvu			
Revizijski odbor	Predsjednik	Nataša Zrilić – imenovana od strane NO	
	Zamjenik predsjednika	Mario Jelčić – imenovan od strane NO	
	Članovi	Darinka Brusić – imenovana od strane NO - od 11.05.2018.	
		Fanita Barčot – Nikolac – iz redova zaposlenika, imenovana od strane Uprave	
Broj zaposlenih na dan 31.12.2018.		68	
Računi za redovno poslovanje u 2018. godini		Erste&steiermaerkische bank d.d.	HR6224020061100388252
		Banka Kovanica d.d.	HR3041330061110001365
		Adikko bank d.d.	HR4525000091101437645
		Slatinska banka d.d.	HR2324120091039990928
		Croatia banka d.d.	HR9724850031100218908
		Privredna banka d.d.	HR7023400091110430719

2. GLAVNA POSLOVNA I FINACIJSKA OBILJEŽJA

Tablica 1 Prikaz glavnih poslovnih i financijskih ostvarenja

OPIS POZICIJE	2015.	2016.	2017.	2018.
Broj putnika	139.718	145.297	142.111	183.606
Broj operacija zrakoplova	4.014	4.146	4.937	5.460
Teret u kg	2.616	0	2.130.742	4.655.866
Ukupni prihodi	17.219.247,35	16.935.227,23	19.421.190,87	28.447.205,84
Ukupni rashodi	17.171.607,91	16.903.249,64	17.288.195,77	25.878.130,77
Dobit prije oporezivanja	47.639,44	31.977,59	2.132.995,10	2.569.075,07
Porez na dobit				133.933,16
Dobit razdoblja	47.639,44	31.977,59	2.132.995,10	2.435.141,91
Ukupan broj zaposlenih na dan 31.12.	48	53	55	68
Prosječan broj zaposlenih na bazi sati rada	53	54	54	75

U dosadašnjem poslovanju Zračne luke Rijeka 2018. godina rekordna je godina po svim prometnim pokazateljima - i po broju ostvarenih operacija zrakoplova i po broju ostvarenih putnika i po količini prevezenog tereta te rekordna godina po ostvarenim financijskim rezultatima.

U 2018. godini ostvareno je 5.460 operacija zrakoplova što je u odnosu na 2017. godinu kada je bilo ostvareno 4.937 operacija zrakoplova, povećanje od 10,6%.

Uz međunarodni (iz EU i trećih zemalja) sezonski redoviti i charter promet, u 2017. godini je u zimskom periodu bila uvedena dvotjedna redovita linija Rijeka – Koln, dok po zimskom redu letenja 2018./2019. u međunarodnom redovitom prometu 2 puta tjedno (četvrtkom i nedjeljom) zračni prijevoznik Croatia Airlines prometuje iz/za Munchen, a zračni prijevoznik Eurowings prometuje iz/za Dusseldorf. Uvođenje redovitih linija u zimskom periodu vrlo je značajno za razvoj prometa i mogućnost smanjenja sezonalnosti poslovanja Zračne luke Rijeka.

U prometu unutar RH tijekom cijele godine prometuje Trade Air na liniji Osijek-Rijeka-Split-Dubrovnik (po Programu očuvanja prometne povezanosti RH u domaćem linijskom zračnom prometu).

U predsezoni i posezoni 2018. godine na Zračnoj luci Rijeka provedeni su trening letovi (Condor, Albatros, Pan Avia).

Zračna luka Rijeka baza je H24 Helikopterske hitne medicinske službe za sjeverni Jadran što značajno utječe na rast broja operacija. Projektom Helikopterske hitne medicinske pomoći pacijentima se osigurava visokokvalitetna zdravstvena usluga te pruža najbrža moguća medicinska pomoć za izdvojene i prometno izolirane dijelove ove/ovih regija RH.

U odnosu na 2017. godinu kada je ukupno bilo ostvareno 142.111 putnika, u 2018. godini s ostvarenih 183.606 putnika bilježi se povećanje broja putnika od 29,2%.

Rekordni 170.000 putnik svečano je dočekan 11.10.2018. na letu kompanije Eurowings EW2963 Rijeka-Stuttgart, a osim cjelogodišnjeg rekorda, oboreni su i svi mjesečni rekordi. Naime, u svim mjesecima 2018. godine zabilježen je rekordan promet putnika, a po prvi put u povijesti u 2 uzastopna mjeseca (srpnju i kolovozu) ove godine prevezeno je preko 40.000 putnika mjesečno.

Ovakvo značajan rast putničkog prometa, između ostalog, rezultat je brojnih aktivnosti, napora, ali i financijskih sredstava koje su Uprava Zračne luke Rijeka, u suradnji s Primorsko-goranskom županijom, Ministarstvom mora, prometa i infrastrukture, Ministarstvom turizma, HTZ i TZ Kvarnera, uložili u uvođenje novih zračnih linija u 2018. godini (redovite linije za Frankfurt s avioprijevoznicima Condor i

Za godinu završenu 31. prosinca 2018.

Ryanair, za Eindhoven s avioprijevoznikom Transavia i za Berlin s avioprijevoznikom Laudamotion, te charter linije za Pariz s avioprijevoznikom Enter Air), kao i produljenje sezone letenja postojećih zračnih linija. Zračna luka Rijeka uložila je u 2018. godini iz vlastitih sredstava preko 2 milijuna kuna u promociju putem zračnih prijevoznika. Uz provođenje njihovih kampanja na webu, reklama putem newslettera, boarding karata i sl. u 2018. godini Zračna luka Rijeka je prvi put investirala i u posebne oblike promocije poput postavljanja velike naljepnice s oznakama Kvarnera na zrakoplovu Eurowingsa (sufinancirano od strane TZ Kvarnera), putem kojeg se regija Kvarnera promovira na svim europskim i svjetskim odredištima koja će taj zrakoplov posjetiti u narednih godinu dana te kupovine preko 300 avionskih karata koje su se onda putem nagradnih natječaja u sklopu promotivne kampanje „Zračna luka Rijeka – TVOJ aerodrom s dušom“ poklanjale zainteresiranim putnicima. Navedene marketinške aktivnosti značajno doprinose upoznavanju potencijalnih putnika s uslugama Zračne luke Rijeka te stvaranju branda Kvarnera i podizanju njegove poznatosti, a upravo poznatost i posjećenost regije predstavlja značajan čimbenik prilikom odluke zračnih prijevoznika o uvođenju novih linija, zbog čega je ovakva vrsta promocije od velikog značaja za Zračnu luku Rijeka ali i za čitavu regiju.

Od mjeseca travnja 2017. godine na Zračnoj luci Rijeka uvedeni su cargo letovi u nadležnosti i u suradnji s resornim Ministarstvima RH.

U 2018. godini ostvaren je promet tereta od 4.655.866 kg, što je u odnosu na 2017. godinu kada je bilo ostvareno 2.130.742 kg tereta povećanje od 118,5%.

Ostvarenje cargo letova značajno je, kako za razvoj prometa tereta na Zračnoj luci Rijeka, tako i za financijske učinke od istog prometa.

Sukladno navedenim rekordnim rezultatima prometa, Zračna luka Rijeka bilježi i rekordne financijske rezultate. U 2018. godini ostvaren je ukupni prihod od 28.447.205,84 kn što je rast od 46,5 u odnosu na 2017. godinu (prihodi iz osnovne djelatnosti povećani su za 49,0%, a prihodi od sekundarnih djelatnosti za 36,6%), te dobit razdoblja (nakon oporezivanja) u iznosu od 2.435.141,91 kn.

Uz rast prometa i prihoda podrazumijeva se i rast zaposlenih, s ukupno 65 zaposlenih u 2017. godini na 96 zaposlenih u ljetnoj sezoni u 2018. godini, a prvi put u povijesti Zračna luka Rijeka zadržava 50% novozaposlenih sezonskih radnika i preko zime kako bi ih se sačuvalo za iduću sezonu u kojoj se očekuje još 5%-tno povećanje prometa. Novonastalom strukturom zaposlenih se povećao udio VSS djelatnika u ukupnom broju sa 10% u 2012. godini na 40% u 2018. godini, a prosjek godina zaposlenih se smanjio s 51 godine u 2012. godine na 38 godina u 2018. godini.

Što se tiče infrastrukturnih i ostalih ulaganja, u 2018. godini Zračna luka Rijeka je iz vlastitih sredstava (preko 6 milijuna kuna) te kapitalnih pomoći Ministarstva mora, prometa i infrastrukture (6,1 milijuna kuna) i Primorsko-goranske županije (0,4 milijuna kuna) nabavila nužnu opremu za povećanje sigurnosnih i prometnih standarda (nabavljeni RTG uređaj, 2 ETD uređaja, 2 trake za ukrcaj/iskrcaj prtljage u/iz zrakoplova, interni mobilni komunikacijski sustav, elektrotraktor za vuču transportnih prtljažnih kolica, simulator za gašenje požara), kao i povećanje i održavanje najviše vatrogasne kategorije aerodroma (nabavljena 2 nova vatrogasna vozila), u suradnji sa HC izgrađen je i pušten u promet semafor na raskrižju prometnica DC-103 i DC-102, a pokrenuta je i realizacija rekonstrukcije i dogradnje vanjskih površina terminalne zgrade i tehničkog bloka Zračne luke Rijeka, čime će biti u velikom dijelu dovršena i posljednja faza rekonstrukcije zgrade započeta još 2012. godine od kada su značajna sredstva uložena u uređenje čitavog interijera zgrade. Naravno, konstantna izmjena tehnoloških procesa zahtijeva i stalna ulaganja.

Posebna pažnja posvećuje se ulaganju u razvoj sekundarnih djelatnosti: DFS, parking, zakup poslovnog i reklamnog prostora, oglašavanje, prijevoz putnika cestovnim putem, dodatne djelatnosti u području zračnog prometa a koje ne spadaju u primarne i dr.

Osim razvoja osnovnih aerodromskih usluga i sekundarnih djelatnosti, Zračna luka Rijeka u svrhu pružanja čim bolje i kompletnije usluge putnicima posebnu pažnju i napore ulaže u osiguranje adekvatnog transfera putnika do/iz glavnih odredišta – destinacija kojima gravitiraju putnici koji putuju preko Zračne luke Rijeka.

S ciljem osiguranja pružanja usluge prijevoza putnicima, Zračna luka Rijeka godinama pokušava iznaći najpovoljniji modus organizacije shuttle prijevoza. Budući da Zračnu luku Rijeka ne dotiče niti jedna redovita linija autobusnih prijevoznika, Zračna luka Rijeka organizirala je transfer putnika – shuttle prijevoz putem prevoznika odabranih na javnim natjecanjima za obavljanje istih usluga.

Organizacija shuttle prijevoza iziskuje značajna sredstva, koja Zračnoj luci Rijeka predstavljaju znatno radno i financijsko opterećenje a nisu dio njenih djelatnosti koje nose profit.

Kako bi čim bolje i adekvatnije zadovoljila potrebe putnika za organiziranim shuttle prijevozom i sama Zračna luka Rijeka u 2015. godini se registrirala za obavljanje cestovnog prijevoza (dana 06.07.2015. dobivena Licencija za obavljanje unutarnjeg javnog cestovnog prijevoza) te uz organizirani shuttle prijevoz „vanjskih“ prevoznika, dio prijevoza Zračna luka Rijeka obavlja i vlastitim kombi vozilima.

Osiguranje pristupačanog, pouzdanog i udobnog shuttle prijevoza do/iz svih značajnih destinacija u okruženju Zračne luke Rijeka imperativ je standarda pružanja usluge korisnicima u čemu bi trebali participirati svi čimbenici regije, prvenstveno oni kojima gravitiraju svi putnici, turisti koji dolaze preko Zračne luke Rijeka. Osiguranje shuttle prijevoza do/iz pojedinih destinacija svakako je potreba i obveza svih onih koji participiraju u ostvarenju prihoda od turista koji u njihova odredišta dolaze zračnim prijevozom preko Zračne luke Rijeka.

S ciljem povećanja efikasnosti, smanjenja troškova, te poboljšanja usluge shuttle prijevoza sa Zračne luke Rijeka za krajnje korisnike, u 2019. godini prijevozniku Olivari d.o.o. Malinska dodijeljena je dozvola za organizaciju i obavljanje shuttle prijevoza sa Zračne luke Rijeka.

Na Zračnoj luci Rijeka u 2017. godini uspostavljen je školski centar. Dana 26.06.2017. godine Hrvatska agencija za civilno zrakoplovstvo Zračnoj luci Rijeka izdala je Rješenje – ovlaštenje za rad organizacije za stručno osposobljavanje na rok od 7 godina. Odobreni su programi stručnog osposobljavanja: Registracija putnika i predane prtljage na let, Koordinacija prihvata i otpreme putnika, Kontrola i vođenje putnika, Navođenje zrakoplova tijekom kretanja operativnom površinom, Kontrola opsluživanja zrakoplova, Kontrola težina i balans zrakoplova, Nadzor ukrcaja/iskrcaja zrakoplova, Prihvat i otprema prtljage i tereta, Rukovanje aerodromskom opremom tipa „A“ i „B“.

Osim navedenih aktivnosti Zračna luka Rijeka je i nositelj razvoja Projekta Hrvatskog zrakoplovnog turizma. Ciljevi projekta su umrežavanje - prometno povezivanje zračnim putem malih aerodroma i registriranih površina za slijetanje (Vis, Medulin, Pokrovnik, Šepurine, Unije i dr.), prodaja usluga na europskom i svjetskom tržištu generalne avijacije, unaprjeđenje resursa te suradnja pri korištenju EU fondova i uključivanje u mrežu aerodroma RH i Europe. Za ostvarenje navedenih ciljeva stoga su nužna ulaganja u infrastrukture navedenih malih aerodroma, a koje investicije se također planiraju u nadolazećem srednjoročnom razdoblju.

Za godinu završenu 31. prosinca 2018.

3. PRIKAZ OSTVARENOG PROMETA U 2018. GODINI

Tablica 2 Ostvareni promet

	OPERACIJE ZRAKOPLOVA	TONAŽA ZRAKOPLOVA	PUTNICI		ROBA (T)
			DOL.+ODL.	UKUPNO (s tranz. i transf.)	
2017.	4.973	93.835	139.480	142.111	2.130,7
2018.	5.460	103.963	181.621	183.606	4.655,9
INDEX	110,6	110,8	130,2	129,2	218,5

Tablica 2a Ostvareni promet

ELEMENTI PROMETA	OSTVARENO 2017.	PLANIRANO 2018.	OSTVARENO 2018.	RAZLIKA		INDEX	
				18. - 17.	18. - PL.	18./17.	18./PL.
<u>ZRAKOPLOVI</u> (operacije)							
- do 12 tona	2.358	2.375	2.628	270	253	111,5	110,7
- preko 12 tona	2.579	3.195	2.832	253	-363	109,8	88,6
UKUPNO OPERACIJE	4.937	5.570	5.460	523	-110	110,6	98,0
UKUPNA TONAŽA	93.835		103.963	10.128		110,8	
<u>PUTNICI</u>							
- Unutar RH	2.984	3.180	2.640	-344	-540	88,5	83,0
- Iz EU i trećih zemalja	136.496	196.570	178.981	42.485	-17.589	131,1	91,1
UKUPNO (dol. + odl.)	139.480	199.750	181.621	42.141	-18.129	130,2	90,9
Tranzit - prispjeli	1.792	70	1.244	-548	1.174	69,4	1.777,1
Transfer	839	1.000	741	-98	-259	88,3	74,1
SVEUKUPNO PUTNICI	142.111	200.820	183.606	41.495	-17.214	129,2	91,4
<u>TERET U KG</u>							
- prispjeli	272.260		216.898	-55.362		79,7	
- otpremljeni	1.858.482		4.438.968	2.580.486		238,8	
UKUPNO TERET (pr. + otp.)	2.130.742	3.700.000	4.655.866	2.525.124	955.866	218,5	125,8

Za godinu završenu 31. prosinca 2018.

Tablica 3 Ostvareni promet zrakoplova, putnika i tereta od 01.01. do 31.12.

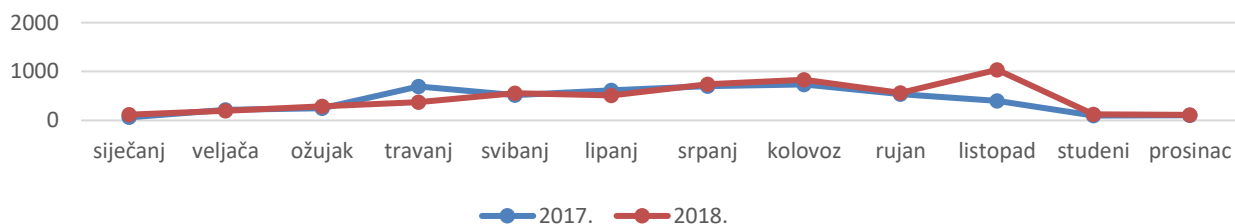
GODINA		2009.	2010.	2011.	2012.	2013.	2014.	2015.	2016.	2017.	2018.
ZRAKOPLOVI	DO 12 TONA (OPERACIJE)	1.569	1.221	1.704	1.368	1.060	1.185	2.370	2.085	2.358	2.628
	PREKO 12 TONA (OPERACIJE)	1.190	796	976	922	1.593	1.193	1.644	2.061	2.579	2.832
	UKUPNO OPERACIJE	2.759	2.017	2.680	2.290	2.653	2.378	4.014	4.146	4.937	5.460
	UKUPNA TONAŽA	37.481	23.675	29.821	27.526	46.654	34.957	49.839	57.402	93.835	103.963
PUTNICI	UNUTAR RH	95	106	625	85	176	1.705	2.931	1.735	2.984	2.640
	IZ I IZVAN ZEMALJA EU	110.177	61.392	80.265	72.686	140.590	101.732	133.944	141.378	136.496	178.981
	UKUPNO (dol.+odl.)	110.272	61.498	80.890	72.771	140.766	103.437	136.875	143.113	139.480	181.621
	Tranzit	3.295	357	3.823	4.311	2.209	2.416	2.554	1.874	1.792	1.244
	Transfer						382	289	310	839	741
	SVEUKUPNO	113.567	61.855	84.713	77.082	142.975	106.235	139.718	145.297	142.111	183.606
TERET U KG	U DOLASKU	-	-	-	-	5.707	-	395	-	272.260	216.898
	U ODLASKU	-	-	-	-	4.072	-	2.221	-	1.858.482	4.438.968
	UKUPNO	-	-	-	-	9779	-	2616	-	2.130.742	4.655.866

Za godinu završenu 31. prosinca 2018.

Tablica 4 Mjesečni tijek operacija zrakoplova

GODINA	siječanj	veljača	ožujak	travanj	svibanj	lipanj	srpanj	kolovoz	rujan	listopad	studen	prosinac	UKUPNO
2017.	63	216	248	696	520	614	700	736	540	398	102	104	4.937
2018.	120	200	286	376	556	510	740	834	562	1.036	126	114	5.460

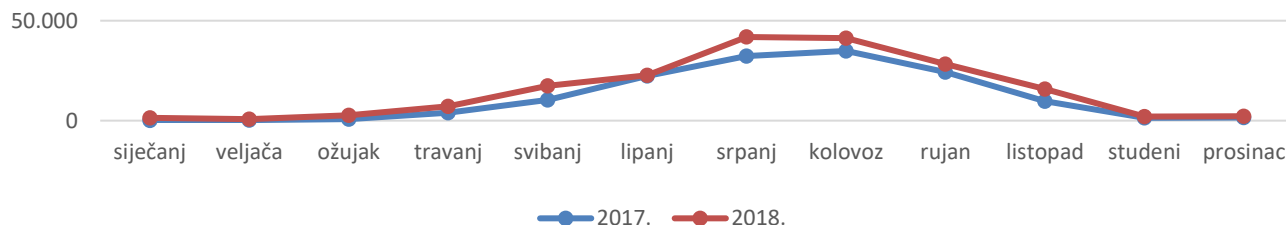
MJESEČNI TIJEK OPERACIJA ZRAKOPLOVA



Tablica 5 Mjesečni tijek putnika

GODINA	siječanj	veljača	ožujak	travanj	svibanj	lipanj	srpanj	kolovoz	rujan	listopad	studen	prosinac	UKUPNO
2017.	128	240	754	3.996	10.401	22.411	32.271	34.860	24.312	9.688	1.445	1.605	142.111
2018.	1.406	751	2.631	7.091	17.476	22.726	41.832	41.335	28.356	15.760	2.056	2.186	183.606

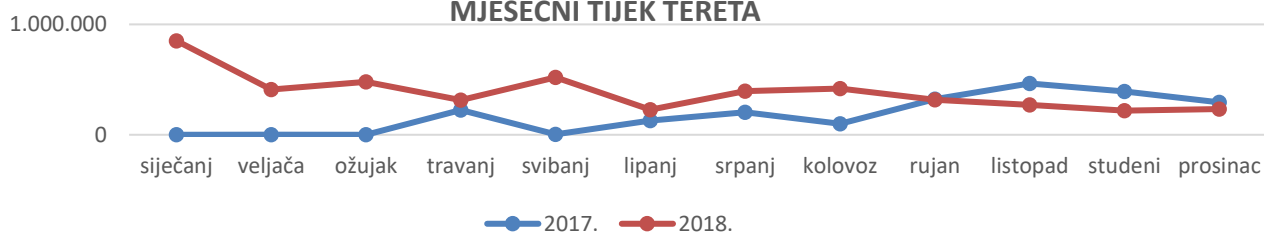
MJESEČNI TIJEK PUTNIKA



Tablica 6 Mjesečni tijek tereta

GODINA	siječanj	veljača	ožujak	travanj	svibanj	lipanj	srpanj	kolovoz	rujan	listopad	studen	prosinac	UKUPNO
2017.	0	387	0	223.415	2.854	127.749	203.275	99.654	322.099	464.702	393.298	293.309	2.130.742
2018.	851.680	409.586	478.800	315.126	519.104	228.076	395.514	418.675	316.931	269.363	218.732	234.279	4.655.866

MJESEČNI TIJEK TERETA

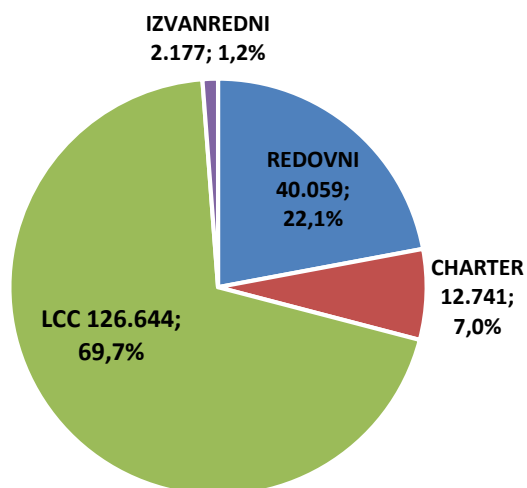


Za godinu završenu 31. prosinca 2018.

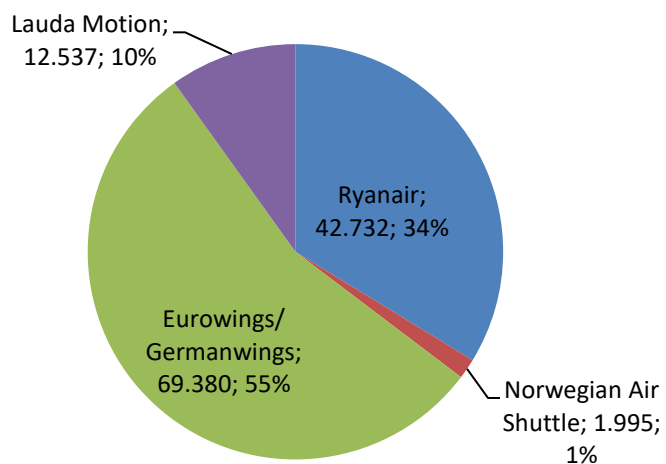
Tablica 7 Ostvareni broj putnika u 2018. godini po vrsti prometa

	UNUTAR RH			IZ EU I TREĆIH ZEMALJA					TRANZIT	TRANSFER	UKUPNO
	REDOVNI	IZVANREDNI	UKUPNO UNUTAR RH	REDOVNI	LCC	CHARTER	OSTALI IZVANREDNI	UKUPNO IZ EU I TREĆIH ZEMALJA			
2017.	2.776	208	2.984	23.633	93.407	17.956	1.500	136.496	1.792	839	142.111
2018.	2.456	184	2.640	37.603	126.644	12.741	1.993	178.981	1.244	741	183.606
INDEX	88,5	88,5	88,5	159,1	135,6	71,0	132,9	131,1	69,4	88,3	129,2

OSTVARENI BROJ PUTNIKA PO VRSTI PROMETA 2018.



OSTVARENI BROJ PUTNIKA U LCC PROMETU 2018.



Za godinu završenu 31. prosinca 2018.

Tablica 8 Ostvareni promet zrakoplova i putnika u 2018. godini po zračnim prijevoznicima i destinacijama

AVIOPRIJEVOZNIK	DESTINACIJA	ZRAKOPLOVI (operacije)	PUTNICI						SVEUKUPNO (dol.+odl.)
			DOLAZAK			ODLAZAK			
			A+C	I	UKUPNO	A+C	I	UKUPNO	
TRADE AIR	SPLIT - DUBROVNIK	201	795	12	807	857	18	875	1.682
	OSIJEK	201	377	3	380	390	4	394	774
UKUPNO TRADE AIR		402	1.172	15	1.187	1.247	22	1.269	2.456
UKUPNO DOMAĆI REDOVITI PROMET		402	1.172	15	1.187	1.247	22	1.269	2.456
CROATIA AIRLINES	MUNCHEN	170	4.084	42	4.126	3.930	53	3.983	8.109
EUROWINGS / GERMANWINGS	KÖLN	164	8.229	81	8.310	7.717	92	7.809	16.119
	BERLIN (TEGEL)	120	6.331	67	6.398	6.201	63	6.264	12.662
	HAMBURG	98	5.597	58	5.655	6.031	65	6.096	11.751
	STUTTGART	98	4.745	73	4.818	5.253	66	5.319	10.137
	DUSSELDORF	128	7.400	93	7.493	7.650	93	7.743	15.236
	HANNOVER	46	1.777	24	1.801	1.651	23	1.674	3.475
UKUPNO EUROWINGS/GERMANWINGS		654	34.079	396	34.475	34.503	402	34.905	69.380
RYANAIR	STOCKHOLM (SKVASTA)	116	9.294	93	9.387	9.522	89	9.611	18.998
	FRANKFURT	82	6.252	77	6.329	6.360	76	6.436	12.765
	LONDON (STANSTED)	36	3.008	27	3.035	2.988	25	3.013	6.048
	BRUSSELS (CHARLEROI)	32	2.487	15	2.502	2.403	16	2.419	4.921
UKUPNO RYANAIR		266	21.041	212	21.253	21.273	206	21.479	42.732
LAUDA MOTION	BERLIN (TEGEL)	84	6.176	45	6.221	6.265	51	6.316	12.537
CONDOR	FRANKFURT	118	6.903	108	7.011	6.778	123	6.901	13.912
AIR BALTIC	RIGA	68	3.495	57	3.552	3.278	57	3.335	6.887
TRANSAVIA	EINDHOVEN	34	2.545	14	2.559	2.440	19	2.459	5.018
NORWEGIAN AIR SHUTTLE	OSLO	16	1.000	14	1.014	967	14	981	1.995

Za godinu završenu 31. prosinca 2018.

AVIOPRIJEVOZNIK	DESTINACIJA	ZRAKOPLOVI (operacije)	PUTNICI						SVEUKUPNO (dol.+odl.)
			DOLAZAK			ODLAZAK			
			A+C	I	UKUPNO	A+C	I	UKUPNO	
LOT	TALLINN	52	1.762	48	1.810	1.820	47	1.867	3.677
UKUPNO MEĐUNARODNI REDOVITI PROMET		1.462	81.085	936	82.021	81.254	972	82.226	164.247
UKUPNO REDOVITI PROMET		1.864	82.257	951	83.208	82.501	994	83.495	166.703
REGOURD AVIATION	OSIJEK (u dolasku iz PMO prazan)	2	0	0	0	32	0	32	32
CROATIA AIRLINES	SPLIT	2	34	0	34	36	0	36	70
UKUPNO DOMAĆI CHARTER PROMET		4	34	0	34	68	0	68	102
ENTER AIR	PARIS (CDG)	44	1.635	19	1.654	1.640	23	1.663	3.317
ARKIA ISRAELI AIRLINES	TEL AVIV	38	2.313	15	2.328	2.296	17	2.313	4.641
CSA	KOŠICE	20	423	3	426	421	3	424	850
ADRIA AIRWAYS	GOTEBORG, NORRKOPING, KARLSTAD (prazni letovi iz/za Ljubljanu)	38	1.384	5	1.389	1.386	6	1.392	2.781
TRAVEL SERVICE	GOTEBORG, STOCKHOLM (prazni letovi iz/za Bratislavu)	4	177	0	177	188	0	188	365
AIR BALTIC	VIENNA	6	126	0	126	83	0	83	209
CORENDON AIRLINES EUROPE	TEL AVIV	4	184	15	199	189	15	204	403
TRADE AIR	OSLO	4	67	0	67	66	0	66	133
AUSTRIAN AIRLINES	VIENNA	2	0	0	0	42	0	42	42
UKUPNO MEĐUNARODNI CHARTER PROMET		160	6.309	57	6.366	6.311	64	6.375	12.741
UKUPNO CHARTER PROMET		164	6.343	57	6.400	6.379	64	6.443	12.843
SVEUKUPNO REDOVITI I CHARTER PROMET		2.028	88.600	1.008	89.608	88.880	1.058	89.938	179.546

Za godinu završenu 31. prosinca 2018.

Tablica 9 Usporedba ostvarenog prometa zrakoplova i putnika u redovitom charter prometu 2017. / 2018. po avioprijevoznicima i destinacijama

AVIOPRIJEVOZNIK	DESTINACIJA	ZRAKOPLOVI (operacije)			PUTNICI (dol.+odl.)		
		2017.	2018.	INDEX	2017.	2018.	INDEX
TRADE AIR	SPLIT - DUBROVNIK	198	201	101,5	1.733	1.682	97,1
	OSIJEK - ZAGREB	196	201	102,6	1.043	774	74,2
UKUPNO TRADE AIR		394	402	102,0	2.776	2.456	88,5
UKUPNO REDOVITI DOMAĆI PROMET		394	402	102,0	2.776	2.456	88,5
CROATIA AIRLINES	LONDON (HEATHROW)	49			3.996		
	MÜNCHEN	136	170	125,0	7.227	8.109	112,2
UKUPNO CROATIA AIRLINES		185	170	91,9	11.223	8.109	72,3
RYANAIR	STOCKHOLM (SKAVSTA)	124	116	93,5	20.224	18.998	93,9
	FRANKFURT		82			12.765	
	LONDON (STANSTED)	70	36	51,4	11.643	6.048	51,9
	BRUSSELS	36	32	88,9	5.656	4.921	87,0
UKUPNO RYANAIR		230	266	115,7	37.523	42.732	113,9
GERMANWINGS/EUROWINGS	KÖLN	162	164	101,2	15.824	16.119	101,9
	STUTTGART	112	98	87,5	10.967	10.137	92,4
	HAMBURG	100	98	98,0	10.593	11.751	110,9
	DÜSSELDORF	62	128	206,5	7.946	15.236	191,7
	BERLIN (TEGEL)	62	120	193,5	6.612	12.662	191,5
	HANNOVER	34	46	135,3	1.696	3.475	205
UKUPNO GERMANWINGS / EUROWINGS		532	654	122,9	53.638	69.380	129,3
LAUDA MOTION	BERLIN (TEGEL)		84			12.537	
CONDOR	FRANKFURT		118			13.912	
AIR BALTIC	RIGA	72	68	94,4	7.775	6.887	88,6
TRANSAVIA	EINDHOVEN		34			5.018	
NORWEGIAN AIR SHUTTLE	OSLO	16	16	100,0	2.246	1.995	88,8
LOT	TALLIN	62	52	83,9	4.635	3.677	79,3
UKUPNO REDOVITI MEĐUNARODNI PROMET		1.097	1.462	133,3	117.040	164.247	140,3
UKUPNO REDOVITI PROMET		1.491	1.864	125,0	119.816	166.703	139,1
REGOURD AVIATION	OSIJEK (u dolasku iz PMO prazan)		2			32	
CROATIA AIRLINES	SPLIT		2			70	
UKUPNO DOMAĆI CHARTER PROMET			4			102	
ENTER AIR	PARIS (CDG)		44			3.317	
ARKIA ISRAELI AIRLINES	TEL AVIV	42	38	90,5	5.034	4.641	92,2
CSA	KOŠICE	14	20	142,9	713	850	119,2
ADRIA AIRWAYS	GÖTEBORG / GÖTEBORG, NORRKÖPING, KARLSTAD (prazni letovi iz/za Ljubljanu)	2	38	1.900,0	123	2.781	2.261,0

Za godinu završenu 31. prosinca 2018.

AVIOPRIJEVOZNIK	DESTINACIJA	ZRAKOPLOVI (operacije)			PUTNICI (dol.+odl.)		
		2017.	2018.	INDEX	2017.	2018.	INDEX
TRAVEL SERVICE	GOTEBORG, STOCKHOLM (prazni letovi iz/za Bratislavu)		4			365	
PRIMERA AIR	GOTEBORG	14			1.254		
AIR BALTIC	VIENNA		6			209	
AUSTRIAN AIRLINES	VIENNA	4	2		272	42	
TRADE AIR	OSLO		4			133	
SMALL PLANET AIRLINES	WARSAW	36			5.764		
CORENDON AIRLINES EUROPE	TEL AVIV		4			403	
ISRAIR AIRLINES	TEL AVIV	4			350		
CROATIA AIRLINES	TEL AVIV	4			337		
BULGARIA AIR	SOFIA	30			1.497		
	VARNA	6			513		
UKUPNO BULGARIA AIR		36			2.010		
GERMANIA	DRESDEN	6			462		
TRADE AIR	MANCHESTER	2			70		
	MILANO	4			147		
	ATENA	4			141		
UKUPNO TRADE AIR		10			358		
TRAVEL SERVICE	MANCHESTER	2			70		
NORDICA AIRLINES	TALLINN	2			85		
JET TIME	BILUND	2			186		
ENHANCE AERO GROUP	SALZBURG	4			92		
ENHANCE AERO GROUP	BUDAPEST	2			26		
HELVETIC AIRWAYS	SALZBURG	4			154		
REGOURD AVIATION	ATENA	4			97		
AEGEAN AIRLINES	ATENA	8			263		
BULGARIAN AIR CHARTER	VARNA	2			81		
GLOBAL REACH AVIATION	VIENNA	4			94		
BLUE PANORAMA AIRLINES	MILANO	2			131		
UKUPNO MEĐUNARODNI CHARTER PROMET		208	160	76,9	17.956	12.741	71,0
UKUPNO CHARTER PROMET		208	164	78,8	17.956	12.843	71,5
SVEUKUPNO		1.699	2.028	119,4	137.772	179.546	130,3

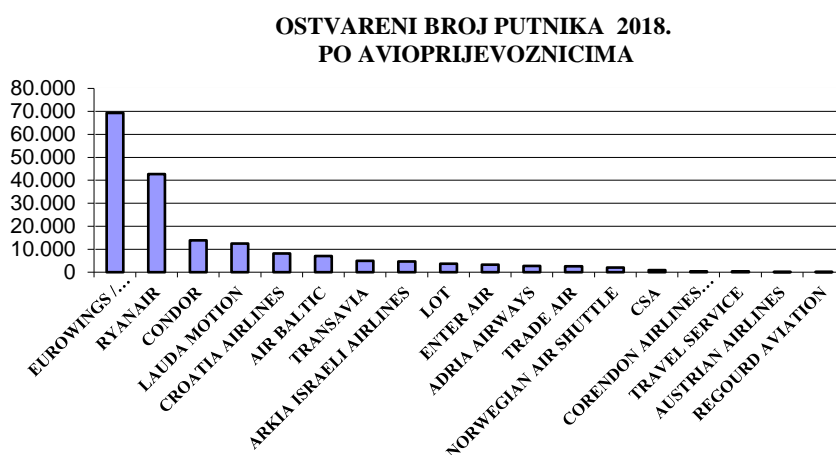
Napomene:

* U navedenim operacijama zrakoplova Croatia Airlines-a na međunarodnoj liniji iz/za London iskazane su samo operacije Rijeka-London-Rijeka. Ukupan broj operacija na liniji Zagreb-Rijeka-London-Rijeka-Zagreb u 2017. bio je 98 operacija (uključujući operacije zrakoplova Zagreb-Rijeka te operacije Rijeka-Zagreb).

Za godinu završenu 31. prosinca 2018.

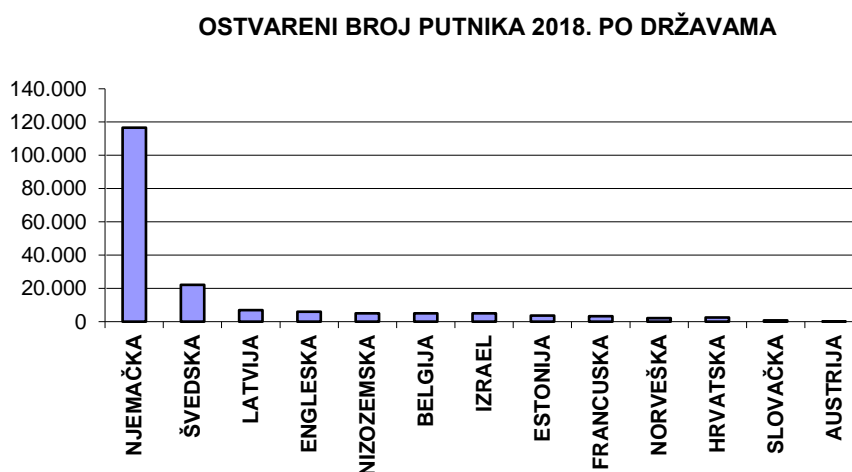
Tablica 10 Ostvareni broj putnika u 2018. godini po avioprijevoznicima

AVIOPRIJEVOZNICI	PUTNICI (dol.+odl.)
EUROWINGS / GERMANWINGS	69.380
RYANAIR	42.732
CONDOR	13.912
LAUDA MOTION	12.537
CROATIA AIRLINES	8.179
AIR BALTIC	7.096
TRANSAVIA	5.018
ARKIA ISRAELI AIRLINES	4.641
LOT	3.677
ENTER AIR	3.317
ADRIA AIRWAYS	2.781
TRADE AIR	2.589
NORWEGIAN AIR SHUTTLE	1.995
CSA	850
CORENDON AIRLINES EUROPE	403
TRAVEL SERVICE	365
AUSTRIAN AIRLINES	42
REGOURD AVIATION	32



Tablica 11 Ostvareni broj putnika u 2018. godini po državama

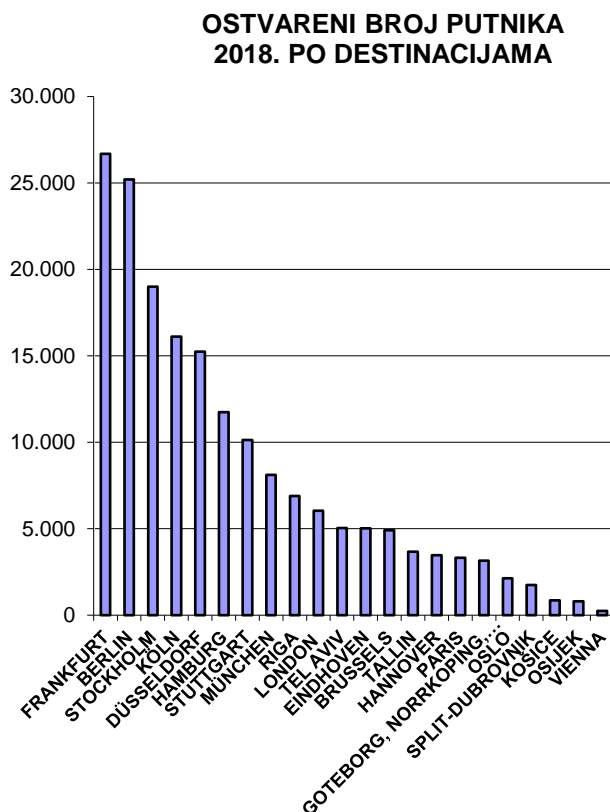
DRŽAVA	PUTNICI (dol.+odl.)
NJEMAČKA	116.703
ŠVEDSKA	22.144
LATVIJA	6.887
ENGLESKA	6.048
NIZOZEMSKA	5.018
BELGIJA	4.921
IZRAEL	5.044
ESTONIJA	3.677
FRANCUSKA	3.317
NORVEŠKA	2.128
HRVATSKA	2.558
SLOVAČKA	850
AUSTRIJA	251



Za godinu završenu 31. prosinca 2018.

Tablica 12 Ostvareni broj putnika u 2018. godini po destinacijama

DESTINACIJA	PUTNICI (dol.+odl.)
FRANKFURT	26.677
BERLIN	25.199
STOCKHOLM	18.998
KÖLN	16.119
DÜSSELDORF	15.236
HAMBURG	11.751
STUTTGART	10.137
MÜNCHEN	8.109
RIGA	6.887
LONDON	6.048
TEL AVIV	5.044
EINDHOVEN	5.018
BRUSSELS	4.921
TALLIN	3.677
HANNOVER	3.475
PARIS	3.317
GOTEBORG, NORRKÖPING, KARLSTAD (prazni letovi iz/za Ljubljanu)	3.146
OSLO	2.128
SPLIT-DUBROVNIK	1.752
KOŠICE	850
OSIJEK	806
VIENNA	251



U Tablici 2 i Tablici 2a iskazan je ostvareni promet zrakoplova i putnika u 2018. godini s usporedbom prema ostvarenom prometu u 2017. godini te prema planiranom prometu za 2018. godinu.

U Tablici 3 prikazan je promet 01.01.-31.12. za posljednjih 10 godina.

U Tablici 4 iskazan je mjesečni tijek operacija zrakoplova, u Tablici 5 mjesečni tijek putnika, a u Tablici 6 mjesečni tijek tereta u 2018. godini s usporedbom prema 2017. godini.

U Tablici 7 prikazan je ostvareni broj putnika u 2018. godini po vrsti prometa, u Tablici 8 iskazan je ostvareni redoviti i charter promet po prijevoznicima i zračnim linijama, dok je u Tablici 9 prikazana usporedba ostvarenog redovitog i charter prometa u 2018. u odnosu na 2016. godinu.

U Tablici 10 iskazan je ostvareni broj putnika po avioprijevoznicima, u Tablici 11 ostvareni broj putnika po državama, a u Tablici 12 ostvareni broj putnika po destinacijama.

U 2018. godini ukupno je ostvareno 5.460 operacija zrakoplova (10,6% više od ostvarenja 2017. godine), od čega se 2.628 operacija (11,5% više nego 2017. godine) odnosi na operacije zrakoplova do 12 tona, dok se 2.832 operacije (9,8% više nego 2017. godine) odnose na zrakoplove teže od 12 tona.

U 2017. godini ukupna tonaža zrakoplova (MTOW) koji su sletjeli na Zračnu luku Rijeka iznosila je 93.835 tona, dok je u 2018. godini iznosila 103.963 tona što je za 10,8% više.

U 2018. godini u domaćem redovitom prometu (Osijek-Rijeka-Split-Dubrovnik-Rijeka-Osijek) Trade Air je zrakoplovima JS32 od 8 tona i L410 od 7 tona započeo s prometovanjem dana 02.01.2018. te je do 31.12.2018. ostvario 402 operacije zrakoplova. U 2017. godini s prometovanjem je bio započeo dana 10.01.2017. godine te je do 31.12.2017. bio ostvario 394 operacije zrakoplova.

Za godinu završenu 31. prosinca 2018.

U razdoblju od 26. do 30.05.2018. te u razdoblju od 30.09. do 04.10. 2018. godine Alfa Car d.o.o. je zrakoplovima od 2 tone provodio program oralnog cijepljenja lisica te je ukupno ostvareno 306 operacija zrakoplova. U 2017. godini program oralnog cijepljenja lisica Alfa Car d.o.o. je provodio u razdoblju od 08. do 12.04. i u razdoblju od 28.09. do 02.10.2017. godine te je bilo ukupno ostvarene 280 operacija zrakoplova.

Kao i u 2017. godini Hitnu helikoptersku medicinsku službu provodi Hrvatska vojska s helikopterom MI8 od 13 tona. U 2018. godini ostvareno je 496 operacija, dok je u prethodnoj godini bilo ostvareno 514 operacija Hitne helikopterske medicinske službe.

U 2018. godini aviokompanija Condor u veljači, ožujku i travnju provodila je training letove zrakoplovima A320 od 73 tone i A321 od 94 tone te je ukupno ostvareno 370 operacija. U 2017. godini aviokompanija Condor provodila je training letove zrakoplovima A321 od 93 tone i B753 od 114 tona u veljači, ožujku, travnju i svibnju te je bilo ostvareno 630 operacija.

U međunarodnom redovitom prometu u 2017. godini bilo je ostvareno 1.097 operacija zrakoplova, dok je u 2018. godini ostvareno 1.462 operacije zrakoplova što je za 33,3% više.

U 2018. godini aviokompanija Croatia Airlinis prometuje samo iz/za Munchen te je u 2018. ostvarila 170 operacija zrakoplova (+ 2 operacije iz/za Split), dok je u prethodnoj godini kada je prometovala i iz Londona bila ostvarila 234 operacije zrakoplova – 49 operacija iz/za London +49 operacija iz/za Zagreb i 136 operacija iz/za Munchen. (+ 4 operacije charter letova iz/za Tel Aviv). U 2018. godini Croatia Airlines na međunarodnoj liniji iz/za Munchen prometuje i u zimskom periodu – četvrtkom i nedjeljom.

Aviokompanija Ryanair je u 2017. godini ostvarila 230 operacija zrakoplova, dok je u 2018. godini ostvarila 266 operacije zrakoplova što je za 15,7% više (u 2018. uvedena nova linija iz/za Frankfurt – ostvarene 82 operacije; iz/za Stockholm ostvareno 8 operacija manje, iz/za London 34 operacije manje te iz/za Brussels 4 operacije zrakoplova manje).

Aviokompanije Eurowings / Germanwings u 2017. godini ostvarile su 532 operacije zrakoplova, dok su u 2018. godini ostvarile 654 operacije zrakoplova što je za 22,9% više (povećanje broja operacija na linijama iz/za Berlin, Dusseldorf i Hannover i Koln).

U međunarodnom charter prometu u 2017. godini bilo je ostvareno 208 operacija zrakoplova, dok je u 2018. godini ostvareno 160 operacije zrakoplova što je za 23,1% manje.

U 2018. godini ukupno je ostvareno 183.606 putnika što je u odnosu na ostvarenje u 2017. godini (142.111) više za 29,2%.

U 2018. godini ostvareno je 2.640 domaćih putnika - u prometu unutar RH (11,5% manje nego 2017. godine – 2.984 domaća putnika).

Na domaćim linijama Trade Air-a Osijek – Rijeka - Split – Dubrovnik – Rijeka – Osijek u 2018. godini ostvarena su 1.682 putnika iz/za Split – Dubrovnik 2,9% manje nego 2017.), 774 putnika iz/za Osijek (25,8% manje nego 2017.). te 741 putnik u transferu (11,7% manje nego 2017.).

Putnika u tranzitu u 2017. godini bilo je ostvareno 1.792 dok je u 2018. godini ostvareno 1.244 putnika u tranzitu (30,6% manje nego 2017.), od čega se 1.211 putnika odnosi na putnike u tranzitu na charter letovima aviokompanije Enter Air iz Parisa, a 33 putnika na putnike u tranzitu na izvanrednim letovima generalne avijacije.

Međunarodnih putnika (iz zemalja EU i trećih zemalja) u 2018. godini ostvareno je 178.981 (97,5% ukupno ostvarenih putnika) što je u odnosu na 2017. godinu (136.496) povećanje od 31,1%.

Od ukupno ostvarenog broja međunarodnih putnika (178.981), 69,7% (126.644) su ostvareni putnici u redovitom LCC prometu, 22,1% (40.059) putnici u redovitom prometu «konvencionalnih» aviokompanija, 7,0% (12.741) putnici u charter prometu, te 1,2% (2.177) putnici ostvareni u ostalom izvanrednom prometu.

Croatia Airlines je s prometovanjem na liniji iz/za Munchen započela dana 03.05.2018. godine te je do 31.12.2018. ostvareno 170 operacija zrakoplova (25,0% više nego 2017.) i 8.109 putnika (12,2% više nego 2017.). Kako je već navedeno, na liniji iz/za Munchen Croatia Airlines prometuje i u zimskom periodu – četvrtkom i nedjeljom.

U 2018. godini Croatia Airlines nije prometovala na redovitoj sezonskoj liniji Zagreb-Rijeka-London-Rijeka-Zagreb. Na istoj liniji Croatia Airlines prometovala je u 2017 godini od 26.04.2017. te je do 18.10.2017. bilo ukupno ostvareno 98 operacija zrakoplova (od toga 49 operacije iz/za London) i 3.996 putnika.

Aviokompanija Air Baltic na sezonskoj redovitoj liniji iz/za Rigu u razdoblju od 28.05.2018. do 21.09.2018. godine ostvarila je 68 operacija zrakoplova (4 operacije manje nego 2017.) i 6.887 putnika (11,4% manje nego 2017.).

Aviokompanija Lot je na sezonskoj redovitoj liniji iz/za Tallin u razdoblju od 09.06.2018. do 29.09.2018. godine ostvarila 52 operacije zrakoplova (16,1% manje nego 2017.) i 3.677 putnika (20,7% manje nego 2017.).

U 2018. godini aviokompanija Condor ponovo je uvela redovitu sezonsku liniju iz/za Frankfurt te je u razdoblju od 29.04.2018. do 21.10.2018. na istoj liniji ostvareno 118 operacija zrakoplova i 13.912 putnika.

U 2018. godini uvedena je nova sezonska linija iz/za Eindhoven s aviokompanijom Transavia te su u razdoblju od 05.07. do 02.09.2018. godine ostvarene 34 operacije zrakoplova i 5.018 putnika.

Ostvareni broj operacija zrakoplova u LCC prometu u 2018. godini (1.020) u odnosu na ostvareni broj operacija zrakoplova u LCC prometu u 2017. godini (778) veći je za 31,1%.

Ostvareni broj putnika u LCC prometu u 2018. godini (126.644) u odnosu na ostvareni broj putnika u LCC prometu u 2017. godini (93.407) veći je za 35,6%.

U 2018. godini na Zračnu luku Rijeka prometovale su Low Cost aviokompanije Ryanair, Eurowings / Germanwings, Norwegian Air Shuttle i Laudamotion.

U 2018. godini Ryanair je ukupno ostvario 266 operacija zrakoplova (15,7 više nego 2017.) i 42.732 putnika (13,9% više nego 2017.).

U razdoblju od 26.03.2018. do 26.10.2018. Ryanair je na liniji iz/za Stockholm-Skvasta ostvario 116 operacija zrakoplova (6,5 manje nego 2017.) i 18.998 putnika (6,1% manje nego 2017.).

U 2017. godini Ryanair je u razdoblju od 03.06. do 30.09.2017. prometovao na liniji iz/za London te je u istom razdoblju bilo ostvareno 70 operacija zrakoplova i 11.643 putnika. U 2018. godini Ryanair je na liniji iz/za London prometovao u razdoblju od 02.07. do 31.08.2018. te je u istom razdoblju ostvareno 36 operacija zrakoplova (48,6% manje nego 2017.) i 6.048 putnika (48,1% manje nego 2017.).

U 2017. godini Ryanair je u razdoblju od 01.07. do 29.08.2017. prometovao na liniji iz/za Brussels te je u istom razdoblju bilo ostvareno 36 operacija zrakoplova i 5.656 putnika. U 2018. godini Ryanair je na liniji iz/za Brussels prometovao u razdoblju od 03.07. do 28.08.2018. te su u istom razdoblju ostvarene 32 operacije zrakoplova (11,1% manje nego I-IX 2017.) i 4.921 putnika (13,0% manje nego I-IX 2017.).

Na novouvedenoj liniji iz/za Frankfurt u razdoblju od 27.03. do 27.10.2018. godine Ryanair je ostvario 82 operacije zrakoplova i 12.765 putnika.

U 2018. godini uvedena je nova međunarodna sezonska linija iz/za Berlin s aviokompanijom Laudamotion (karte prodavao Ryanair) te je u razdoblju od 02.06.2018. do 27.10.2018. Laudamotion na liniji iz/za Berlin ostvario 84 operacije zrakoplova i 12.537 putnika.

U 2018. godini Eurowings / Germanwings je prometovao iz/za 6 destinacija kao i u 2017. godini (Koln, Stuttgart, Hamburg, Dusseldorf, Berlin, Hannover).

U 2018. godini Eurowings / Germanwings je ukupno ostvario 654 operacije zrakoplova (22,9% više nego 2017.) i 69.380 putnika (29,3% više nego 2017.).

Na liniji iz/za Dusseldorf ostvareno je 128 operacija zrakoplova (106,5% više nego 2017.); na liniji iz/za Berlin ostvareno je 120 operacija zrakoplova (93,5% više nego 2017.) i 12.662 putnika (91,5% više nego 2017.); na liniji iz/za Köln ostvarene su 164 operacije zrakoplova (1,2% više nego 2017.) i 16.119 putnika (1,9% više nego 2017.); na liniji iz/za Hannover ostvareno je 46 operacija zrakoplova (35,3% više nego 2017.) i 3.475 putnika (105,0% više nego 2017.); na liniji iz/za Hamburg ostvareno je 98 operacija zrakoplova (2,0% manje nego 2017.) i 11.751 putnika (10,9% više nego 2017.); na liniji iz/za Stuttgart ostvareno je 98 operacija zrakoplova (12,5% manje nego 2017.) i 10.137 putnika (7,6% manje nego 2017.).

U 2018. godini Norwegian Air Shuttle je na liniji iz/za Oslo prometovao u razdoblju od 19.06. do 07.08.2018. te je u istom razdoblju ostvareno 16 operacija zrakoplova (isto kao i u 2017.) i 1.995 putnika (23,3% manje nego u 2017.).

U 2017. godini u charter prometu (iz Tel Aviva, Košica, Warsawe, Goteborga, Sofie, Varne, Dresdena, Milana, Atene, Bilunda, Salzburga i dr.) bilo je ostvareno je 208 operacija zrakoplova i 17.956 putnika.

U 2018. godini u charter prometu (iz Parisa, Tel Aviva, Košica Goteborga, Norrkopinga, Vienne, Osla) ostvarene su 164 operacije zrakoplova (21,2% manje nego 2017.) i 12.843 putnika (28,5 manje nego 2017.).

U 2018. godini uvedeni su novi charter letovi iz Parisa s aviokompanijom Enter Air. U razdoblju od 27.04. do 27.09.2018. godine ostvarene su 44 operacije zrakoplova, 3.317 putnika u dolasku i odlasku te 1.211 putnika u tranzitu.

U 2018. godini Arkia Israeli Airlines je na charter letovima iz Tel Aviva ostvarila 38 operacija (9,5% manje nego 2017.) i 4.641 putnika (7,8% manje nego 2017.).

U 2017. godini bila su ostvarena i 4 izvanredna charter leta iz/za Tel Aviv – 2 leta (4 operacije) s Isrir Airlines na kojima je bilo ostvareno 350 putnika te 2 leta (4 operacije) s Croatia Airlines na kojima je bilo ostvareno 337 putnika.

U 2018. godini stvorena su 2 izvanredna charter leta iz/za Tel Aviva s aviokompanijom Corendon Airlines Europe na kojima su ostvarena 403 putnika.

U 2017. godini u charter prometu iz Goteborga aviokompanija primera Air ostvarila je 14 operacija zrakoplova s ukupno 1.254 putnika te aviokompanija Adria Airways 2 operacije zrakoplova s 123 putnika.

U 2018. godini na charter letovima iz/za Goteborg, Norrkoping i Karlstad u razdoblju od 14.05. do 04.06. i u razdoblju od 11.09. do 02.10.2018. aviokompanija Adria Airways ostvarila je 38 operacija zrakoplova i 2.781 putnika.

Aviokompanija Travel Service dana 10. i 13.05.2018. ostvarila je 2 izvanredna leta (4 operacije) iz/za Goteborg /Stockholm s 365 putnika.

U 2018. godini aviokompanija CSA u razdoblju od 30.06. do 01.09.2018. u charter prometu iz Košica ostvarila je 20 operacija zrakoplova (42,9% više nego 2017.) i 850 putnika (19,2% više nego 2017.).

U 2017. godini aviokompanija Small Planet Airlines prometovala je iz Warsawe te je u razdoblju od 08.06. do 28.09.2017. bilo ostvareno 36 operacija zrakoplova i 5.764 putnika.

Planom prometa za 2018. godinu bili se planirani charter letovi iz Poljske (Katowice, Warsaw), međutim isti letovi nisu realizirani.

U 2017. godini bili su uvedeni novi charter letovi iz Sofije s aviokompanijom Bulgaria Air te je u razdoblju od 18.05. do 28.09.2017. iz/za Sofiju bilo ostvareno 30 operacija zrakoplova i 1.497 putnika. S aviokompanijom Bulgaria Air u razdoblju od 19.09. do 03.10.2017. bila su ostvarena i 3 charter leta (6 operacija) iz Varne s 513 putnika. U 2018. godini ne provode se charter letovi iz Sofije i Varne.

U 2017. godini Germania je na charter letovima iz Dresdena od 31.05. do 14.06.2017. bila ostvarila 6 operacija zrakoplova i 462 putnika.

U 2018. godini aviokompanija Air Baltic ostvarila je 3 izvanredna leta (6 operacija zrakoplova) iz/za Viennu s 209 putnika te aviokompanija Austrian Airlines 1 let iz Vienne s 42 putnika.

U 2017. godini, od mjeseca travnja uvedeni su cargo letovi u nadležnosti Ministarstva obrane i Ministarstva vanjskih poslova. Na istim cargo letovima je u 2017. godini u dolasku i odlasku ukupno bilo ostvareno 2.130.742 kg tereta.

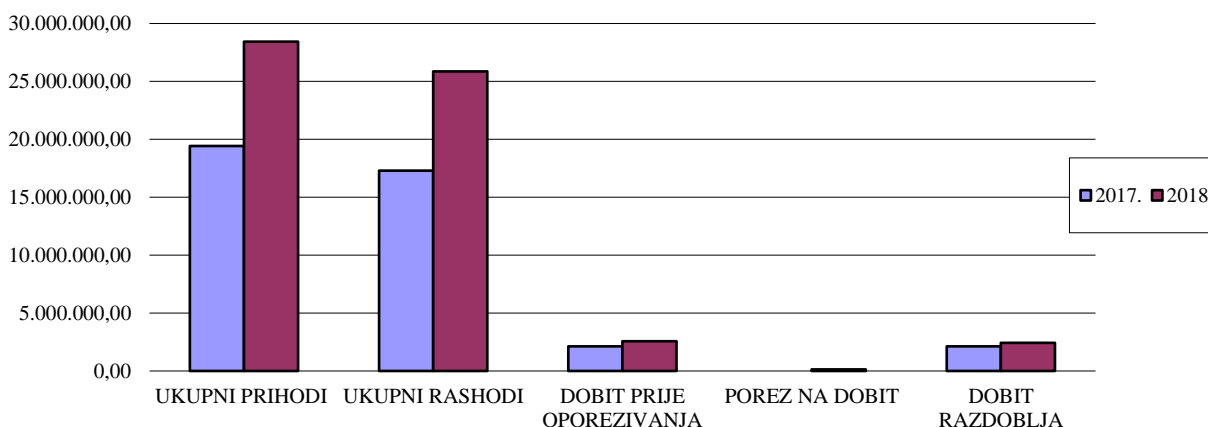
U 2018. godini na cargo letovima je u dolasku i odlasku ukupno ostvareno 34.655.866 kg tereta što je za 118,5% više od ostvarenja u 2017. godini.

4. FINACIJSKO IZVJEŠĆE ZA 2018. GODINU

4.1. OSTVARENI POSLOVNI REZULTAT U 2018. GODINI

Tablica 13 Ostvareni poslovni rezultat

	UKUPNI PRIHODI	UKUPNI RASHODI	DOBIT PRIJE OPOREZIVANJA	POREZ NA DOBIT	DOBIT RAZDOBLJA
2017.	19.421.190,87	17.288.195,77	2.132.995,10	-	2.132.995,10
2018.	28.447.205,84	25.878.130,77	2.569.075,07	133.933,16	2.435.141,91
INDEX	146,5	149,7	120,4		114,2



U 2018. godini Zračna luka Rijeka poslovala je s dobiti u iznosu od 2.435.141,91 kn (dobit nakon oporezivanja).

Ukupni prihodi ostvareni su u iznosu od 28.447.205,84 kn, dok su ukupni rashodi ostvareni u iznosu od 25.878.130,77 kn. U odnosu na 2017. godinu, u 2018. godini ukupni prihodi veći su za 46,5%, dok su u odnosu na planirano za 2018. godinu manji za 2,1%. Ostvareni ukupni rashodi u 2018. godini u odnosu na 2017. godinu veći su za 49,7%, dok su u odnosu na planirano za 2018. godinu manji za 7,4%.

U 2018. godini u odnosu na planirano ostvareni su veći prihodi iz djelatnosti (4,3% veći), dok se smanjenje ostvarenja prihoda u odnosu na planirano za 2018. godinu prvenstveno odnosi na manje iskazane prihode od sredstava za udruženo oglašavanje (planirani u iznosu od 2.560.000,00 kn, a iskazani u iznosu od 888.467,32 kn) i prihode od kapitalnih pomoći (planirani u iznosu od 1.900.000,00 kn, a iskazani u iznosu od 1.224.975,67 kn).

Od ukupno ostvarenih prihoda u iznosu od 28.447.205,84 kn, iznos od 28.410.609,17 kn odnosi se na poslovne prihode, dok se iznos od 36.596,67 kn odnosi na financijske prihode.

Od navedenog ukupno ostvarenog iznosa poslovnih prihoda u 2018. godini iznos od 24.200.561,17 kn odnosi se na prihode iz djelatnosti koji je u odnosu na ostvarenje u 2017. godini (16.639.261,57 kn) veći za 45,4%, a u odnosu na planirano (23.205.000,00 kn) veći za 4,3%.

Povećanje prihoda iz djelatnosti prvenstveno se odnosi na povećanje prihoda od cargo letova.

Za godinu završenu 31. prosinca 2018.

Financijski prihodi u 2018. godini iskazani su u iznosu od 36.596,67 kn što je za 50,1% manje od istih prihoda iskazanih u 2017. godini (73.285,11 kn) i 50,1% manje od planiranog za 2018. godinu (73.300,00 kn).

Ukupni rashodi ostvareni u 2018. godini u iznosu od 25.878.130,77 kn u odnosu na 2017. godinu (17.288.195,77 kn) veći su za 49,7%, dok su u odnosu na planirano za 2018. godinu (27.945.000,00 kn) manji za 7,4%. Od ukupno ostvarenih rashoda u 2018. godini, iznos od 25.571.769,37 kn (51,8% više nego 2017.) odnosi se na poslovne rashode, dok se iznos od 306.361,40 kn (31,0% manje nego 2017.) odnosi na financijske rashode.

Zračna luka Rijeka je prethodnih godina koristila preneseni porezni gubitak iz ranijih razdoblja te slijedom navedenoga nije iskazivala poreznu obvezu. Preneseni porezni gubitak iz 2017. godine iznosio je 551.254 kn te je isti iskorišten u 2018. godini, a na razliku porezne osnovice za 2018. godinu obračunat je i uplaćen porez na dobit u iznosu od 133.933,16 kn. Preneseni porezni gubici koje Zračna luka Rijeka može koristiti u narednim razdobljima iznose 0 kuna, mogućnost njihova korištenja za umanjenje porezne osnovice istekla je u 2018. godini.

Na dan 01.01.2018. godine prihod budućih razdoblja (odgođeni prihod od kapitalnih pomoći) iznosio je 24.082.541,53 kn. Do 31.12.2018. godine za kapitalna ulaganja u Zračnu luku Rijeka iz Državnog proračuna RH uplaćena su sredstva kapitalnih pomoći u iznosu od 6.102.295,00 kn te sredstva kapitalnih pomoći iz Proračuna Primorsko-goranske županije u iznosu od 399.000,00 kn.

U skladu s Računovodstvenom politikom Zračne luke Rijeka iznos od 1.224.975,67 kn koliko iznosi amortizacija za nabavljenu opremu iz sredstava pomoći za kapitalna ulaganja, prebačen je s prihoda budućih razdoblja i iskazan kao prihod od pomoći za 2018. godinu.

Na dan 31.12.2018. godine prihod budućih razdoblja (odgođeno priznavanje prihoda – kapitalne pomoći) iznosio je 29.358.860,86 kn (24.082.541,53 kn + 6.102.295,00,00 kn + 399.000,00 kn – 1.224.975,67 kn).

S iznosom od 3.008,01 kn koji se odnosi na odgođeno priznavanje obračunatih zateznih kamata, iznosom od 91.495,87 kn koji se odnosi na odgođeni prihod od zakupa prostora za obavljanje ugostiteljskih djelatnosti, iznosom od 706.361,06 kn koji se odnosi na odgođeno priznavanje prihoda vezanih za ADRIAIR projekt (EU fondovi), iznosom od 276.934,68 kn koji se odnosi na odgođeno priznavanje prihoda vezanih za promociju regije Kvarner (TZ Kvarnera), na dan 31.12.2018. godine ukupni prihod budućih razdoblja iznosio je 30.436.660,48 kn.

Za godinu završenu 31. prosinca 2018.

Tablica 14 Račun dobiti i gubitka

	OSTVARENO 2017.	PLANIRANO 2018. (Plan s izmjenama i dopunama)	OSTVARENO 2018.	delta 2018.-2017.	delta 2018.-PLAN	INDEX 2018./2017.	INDEX 2018./PL.
PRIHODI							
A. POSLOVNI PRIHODI	19.347.905,76	28.971.700,00	28.410.609,17	9.062.703,41	-561.090,83	146,8	98,1
PRIHODI IZ DJELATNOSTI	16.639.261,57	23.205.000,00	24.200.561,17	7.561.299,60	995.561,17	145,4	104,3
Prihodi od primarne djelatnosti - aerodromske usluge	11.872.929,71	17.170.000,00	17.689.299,27	5.816.369,56	519.299,27	149,0	103,0
Prihodi od sekundarnih djelatnosti	4.766.331,86	6.035.000,00	6.511.261,90	1.744.930,04	476.261,90	136,6	107,9
PRIHODI IZ PRETHODNIH GODINA	6.549,08			-6.549,08			
PRIHODI OD UKIDANJA REZERVIRANJA	402.883,39	300.000,00	319.913,92	-82.969,47	19.913,92	79,4	106,6
OSTALI POSLOVNI PRIHODI	764.457,14	888.000,00	1.658.035,04	893.577,90	770.035,04	216,9	186,7
PRIHODI OD POTPORA ZA STRUČNO OSPOSABLJAVANJE	16.932,17	4.400,00	4.361,33	-12.570,84	-38,67	25,8	99,1
PRIHODI OD POMOĆI	1.391.054,27	1.900.000,00	1.224.975,67	-166.078,60	-675.024,33	88,1	64,5
Prihodi od kapitalnih pomoći – prebačeno s prihoda budućeg razdoblja	1.391.054,27	1.900.000,00	1.224.975,67	-166.078,60	-675.024,33	88,1	64,5
PRIHODI IZ EU FONDOVA - ADRIAIR PROJEKT	126.768,14	114.300,00	114.294,72	-12.473,42	-5,28	90,2	100,0
UDRUŽENA NOVČANA SREDSTVA RADI FINANCIRANJA MARKETINŠKIH USLUGA PROMOCIJE AVIODESTINACIJE PODRUČJA KVARNERA		2.560.000,00	888.467,32	888.467,32	-1.671.532,68		34,7
B. FINANCIJSKI PRIHODI	73.285,11	73.300,00	36.596,67	-36.688,44	-36.703,33	49,9	49,9
UKUPNI PRIHODI (A.+B.)	19.421.190,87	29.045.000,00	28.447.205,84	9.026.014,97	-597.794,16	146,5	97,9

Za godinu završenu 31. prosinca 2018.

	OSTVARENO 2017.	PLANIRANO 2018. (Plan s izmjenama i dopunama)	OSTVARENO 2018.	delta 2018.-2017.	delta 2018.-PLAN	INDEX 2018./2017.	INDEX 2018./PL.
RASHODI							
D. POSLOVNI RASHODI	16.844.015,99	27.539.900,00	25.571.769,37	8.727.753,38	-1.968.130,63	151,8	92,9
Troškovi sirovina, materijala i energije	835.613,40	1.316.000,00	1.309.056,20	473.442,80	-6.943,80	156,7	99,5
Nabavna vrijednost prodane trgovačke robe	354.315,01	1.577.000,00	1.089.812,33	735.497,32	-487.187,67	307,6	69,1
Ostali vanjski troškovi (troškovi usluga)	3.588.680,95	5.991.850,00	4.957.701,79	1.369.020,84	-1.034.148,21	138,1	82,7
Troškovi osoblja	7.083.679,22	8.380.000,00	9.622.331,95	2.538.652,73	1.242.331,95	135,8	114,8
Amortizacija	2.174.888,45	2.950.000,00	2.139.600,71	-35.287,74	-810.399,29	98,4	72,5
Vrijednosna usklađenja kratkotrajne imovine	443.704,45	300.000,00	132.139,95	-311.564,50	-167.860,05	29,8	44,0
Rezerviranja	393.614,87	300.000,00	629.080,93	235.466,06	329.080,93	159,8	209,7
Naknade troškova prijevoza i druge isplate zaposlenicima	632.779,52	550.000,00	429.141,11	-203.638,41	-120.858,89	67,8	78,0
Troškovi otpremnina	99.747,32	600.000,00	732.513,53	632.766,21	132.513,53	734,4	122,1
Ostali troškovi poslovanja	1.007.528,15	1.624.800,00	1.877.541,86	870.013,71	252.741,86	186,4	115,6
Ostali poslovni rashodi	157.070,95	150.000,00	88.071,05	-68.999,90	-61.928,95	56,1	58,7
VRIJEDNOSNO USKLAĐENJE DUGOTRAJNE IMOVINE NAMIJENJENE PRODAJI		93.000,00	93.000,00	93.000,00			100,0
TROŠKOVI OGLAŠAVANJA - FINANCIRANJE MARKETINŠKIH USLUGA PROMOCIJE ADIODESTINACIJE KVARNERA	72.393,70	3.707.250,00	2.471.777,96	2.399.384,26	-1.235.472,04	3.414,4	66,7
E. FINANCIJSKI RASHODI	444.179,78	405.100,00	306.361,40	-137.818,38	-98.738,60	69,0	75,6
UKUPNI RASHODI (D.+E.)	17.288.195,77	27.945.000,00	25.878.130,77	8.589.935,00	-2.066.869,23	149,7	92,6
DOBIT PRIJE OPOREZIVANJA	2.132.995,10	1.100.000,00	2.569.075,07	436.079,97	1.469.075,07	120,4	233,6
Porez na dobit		60.000,00	133.933,16	133.933,16	73.933,16		223,2
DOBIT RAZDOBLJA	2.132.995,10	1.040.000,00	2.435.141,91	302.146,81	1.395.141,91	114,2	234,1

Za godinu završenu 31. prosinca 2018.

4.1.1. PRIHODI

Tablica 15 Ostvareni prihodi u 2018. godini

Vrsta prihoda	OSTVARENO 2017.		PLANIRANO 2018. (Plan s izmjenama i dopunama)		OSTVARENO 2018.		INDEX	
	Iznos u kn	%	Iznos u kn	%	Iznos u kn	%	18./17.	18./PL.
A. POSLOVNI PRIHODI	19.347.905,76	99,6	28.971.700,00	99,7	28.410.609,17	99,9	146,8	98,1
A.1. Prihodi od prodaje u zemlji	2.457.715,03	12,7	2.162.000,00	7,4	2.258.468,49	7,9	91,9	104,5
A.1.1. Slijetanje zrakoplova	143.654,37	0,7	135.000,00	0,5	124.721,09	0,4	86,8	92,4
A.1.2. Opsluživanje zrakoplova	255.233,80	1,3	237.000,00	0,8	245.343,24	0,9	96,1	103,5
A.1.3. Osvjetljenje	4.647,76	0,0	5.000,00	0,0	4.496,13	0,0	96,7	89,9
A.1.4. Parkiranje zrakoplova	4.345,76	0,0	5.000,00	0,0	6.996,37	0,0	161,0	139,9
A.1.5. Otvorenost A/P	8.051,30	0,0	6.000,00	0,0	16.918,60	0,1	210,1	282,0
A.1.6. Putničke takse	591.015,12	3,0	410.000,00	1,4	426.411,89	1,5	72,1	104,0
A.1.7. Usluge zaštitnog pregleda putnika i ručne prtljage - Zračno pristanište Mali Lošinj					225.000,00	0,8		
A.1.8. Prihodi od organizacije shuttle prijevoza putnika	398.924,40	2,1	546.000,00	1,9	371.390,40	1,3	93,1	68,0
A.1.9. Prijevozne usluge u cestovnom prometu	45.774,23	0,2	19.000,00	0,1	34.859,42	0,1	76,2	183,5
A.1.10. Prihodi od parkiranja cestovnih motornih vozila	596.400,93	3,1	780.000,00	2,7	761.451,05	2,7	127,7	97,6
A.1.11. Prihodi od cateringa i refreshmenta	27.016,46	0,1	19.000,00	0,1	12.512,40	0,0	46,3	65,9
A.1.12. Prihodi od pretovara tereta	382.650,90	2,0						
A.1.13. Prihodi od usluga Školskog centra					9.780,00	0,0		
A.1.14. Prihodi od ostalih usluga na domaćem tržištu					18.587,90	0,1		
A.2. Prihodi od prodaje u inozemstvu	11.316.047,24	58,3	16.983.000,00	58,5	17.967.060,62	63,2	158,8	105,8
A.2.1. Slijetanje zrakoplova	2.138.438,65	11,0	3.305.000,00	11,4	3.531.300,47	12,4	165,1	106,8
A.2.2. Opsluživanje zrakoplova	3.851.413,19	19,8	6.224.000,00	21,4	7.012.319,93	24,7	182,1	112,7
A.2.3. Osvjetljenje	202.554,15	1,0	350.000,00	1,2	511.256,92	1,8	252,4	146,1
A.2.4. Parkiranje zrakoplova	281.577,27	1,4	413.000,00	1,4	555.770,55	2,0	197,4	134,6
A.2.5. Otvorenost A/P	455.894,37	2,3	560.000,00	1,9	674.271,35	2,4	147,9	120,4

Za godinu završenu 31. prosinca 2018.

Vrsta prihoda	OSTVARENO 2017.		PLANIRANO 2018. (Plan s izmjenama i dopunama)		OSTVARENO 2018.		INDEX	
	Iznos u kn	%	Iznos u kn	%	Iznos u kn	%	18./17.	18./PL.
A.2.6. Putničke takse	3.936.103,97	20,3	5.520.000,00	19,0	4.579.492,73	16,1	116,3	83,0
A.2.7. Prijevozne usluge u cestovnom prometu	182.759,89	0,9	216.000,00	0,7	484.669,09	1,7	265,2	224,4
A.2.8. Prihodi od cateringa i refreshmenta	192.868,01	1,0	340.000,00	1,2	510.037,39	1,8	264,4	150,0
A.2.9. Prihodi od pretovara tereta	11.921,13	0,1			79.975,82	0,3	670,9	
A.2.10. Prihodi od ostalih usluga na ino tržištu	62.516,61	0,3	55.000,00	0,2	27.966,37	0,1	44,7	50,8
A.3. Ostali prihodi iz djelatnosti	2.865.499,30	14,8	4.060.000,00	14,0	3.975.032,06	14,0	138,7	97,9
A.3.1. Prihodi od DFS-a (komisijska prodaja)	815.843,95	4,2	520.000,00	1,8	694.896,62	2,4	85,2	133,6
A.3.2. Prihodi od prodaje trgovačke robe - DFS	451.945,02	2,3	2.000.000,00	6,9	1.370.174,03	4,8	303,2	68,5
A.3.3. Prihodi od zakupa prostora za ugostiteljske djel.	230.499,98	1,2	231.000,00	0,8	235.083,34	0,8	102,0	101,8
A.3.4. Prihodi od komerc.korišt. platforme-INA	187.383,11	1,0	260.000,00	0,9	358.465,81	1,3	191,3	137,9
A.3.5. Prihodi od zakupa poslovnog i reklamn. prostora	855.023,20	4,4	855.000,00	2,9	935.947,39	3,3	109,5	109,5
A.3.6. Prihodi od zakupa linka na web stranici	25.500,00	0,1	27.000,00	0,1	37.800,00	0,1	148,2	140,0
A.3.7. Prihodi od korištenja agregata (dom.+str.)	110.348,54	0,6	167.000,00	0,6	314.556,22	1,1	285,1	188,4
A.3.8. Prihodi od najma vozila i opreme	11.250,00	0,1			28.108,65	0,1	249,9	
A.3.9. Prihodi od marketinških usluga	124.840,00	0,6						
A.3.10. Prihodi od snimanja spota	52.865,50	0,3						
A.3.11. Ostali prihodi								
A.4. Prihodi iz prethodnih godina	6.549,08	0,0						
A.5. Prihodi od ukidanja rezerviranja	402.883,39	2,1	300.000,00	1,0	319.913,92	1,1	79,4	106,6
A.6. Ostali poslovni prihodi	764.457,14	3,9	888.000,00	3,1	1.658.035,04	5,8	216,9	186,7
A.6.1. Prihodi od zastare obveza	68.085,48	0,4	10.000,00	0,0	207.959,41	0,7	305,4	2079,6
A.6.2. Prihodi od usklađenja naknada za NO	25.874,53	0,1						
A.6.3. Prihodi od prodaje rabljenog materijala i otpada, rashodovanih sred.	3.100,00	0,0			9.415,00	0,0	303,7	
A.6.4. Prihodi od provizija	252.111,67	1,3	360.000,00	1,2	516.090,13	1,8	204,7	143,4
A.6.5. Prihodi od prefakt.usl.režijskih troškova	129.352,82	0,7	140.000,00	0,5	146.446,37	0,5	113,2	104,6

Za godinu završenu 31. prosinca 2018.

Vrsta prihoda	OSTVARENO 2017.		PLANIRANO 2018. (Plan s izmjenama i dopunama)		OSTVARENO 2018.		INDEX	
	Iznos u kn	%	Iznos u kn	%	Iznos u kn	%	18./17.	18./PL.
A.6.6. Prihodi od prefakt.usl.poslov. part. (hotel.snj.)	145.033,11	0,7	198.000,00	0,7	342.483,97	1,2	236,1	173,0
A.6.7. Prihodi od prefakt. usl. izrade promidžbenog materijala	76.639,61	0,4						
A.6.8. Prihodi od prefakt. usl. interventnog pomicanja zrakoplova			150.000,00	0,5	118.880,00	0,4		79,3
A.6.9. Prihodi od ostalih prefakt. usl.poslovnim.partnerima					144.713,95	0,5		
A.6.10. Prihodi od naplate štete temeljem osiguranja	17.846,00	0,1						
A.6.11. Inventurni viškovi					10.596,68	0,0		
A.6.12. Ostali poslovni prihodi	46.413,92	0,2	30.000,00	0,1	161.449,53	0,6	347,8	538,2
A.7. Prihodi od potpora za stručno osposobljavanje	16.932,17	0,1	4.400,00	0,0	4.361,33	0,0	25,8	99,1
A.8. Prihodi od pomoći	1.391.054,27	7,2	1.900.000,00	6,5	1.224.975,67	4,3	88,1	64,5
A.8.1. Odgođeno priznavanje prihoda od kapitalnih pomoći	1.391.054,27	7,2	1.900.000,00	6,5	1.224.975,67	4,3	88,1	64,5
A.9. Prihodi iz EU fondova (ADRIAIR projekt)	126.768,14	0,7	114.300,00	0,4	114.294,72	0,4	90,2	100,0
A.10. Udružena novčana sredstva radi financiranja marketinških usluga promocije aviodestinacije područja Kvarnera			2.560.000,00	8,8	888.467,32	3,1		34,7
B. FINANCIJSKI PRIHODI	73.285,11	0,4	73.300,00	0,3	36.596,67	0,1	49,9	49,9
B.1. Prihodi od kamata	284,24	0,0	300,00	0,0	198,84	0,0	70,0	66,3
B.2. Pozitivne tečajne razlike	73.000,87	0,4	73.000,00	0,3	36.397,83	0,1	49,9	49,9
UKUPNI PRIHODI	19.421.190,87	100,0	29.045.000,00	100,0	28.447.205,84	100,0	146,5	97,9

Za godinu završenu 31. prosinca 2018.

Tablica 16 Ostvareni prihodi u 2018. godini (po djelatnosti)

Vrsta prihoda	OSTVARENO 2017.		PLANIRANO 2018. (Plan s izmjenama i dopunama)		OSTVARENO 2018.		INDEX	
	Iznos u kn	%	Iznos u kn	%	Iznos u kn	%	18./17.	18./PL.
A. POSLOVNI PRIHODI	19.347.905,76	99,6	28.971.700,00	99,7	28.410.609,17	99,9	146,8	98,1
A.1. PRIHODI OD OSNOVNE DJELATNOSTI- AERODROMSKIH USLUGA (na dom. i str.trž.)	11.872.929,71	61,1	17.170.000,00	59,1	17.689.299,27	62,2	149,0	103,0
A.1.1. Slijetanje zrakoplova	2.282.093,02	11,8	3.440.000,00	11,8	3.656.021,56	12,9	160,2	106,3
A.1.2. Opsluživanje zrakoplova	4.106.646,99	21,1	6.461.000,00	22,2	7.257.663,17	25,5	176,7	112,3
A.1.3. Osvjetljenje	207.201,91	1,1	355.000,00	1,2	515.753,05	1,8	248,9	145,3
A.1.4. Otvorenost A/P	463.945,67	2,4	566.000,00	1,9	691.189,95	2,4	149,0	122,1
A.1.5. Parkiranje zrakoplova	285.923,03	1,5	418.000,00	1,4	562.766,92	2,0	196,8	134,6
A.1.6. Putnički servis	4.527.119,09	23,3	5.930.000,00	20,4	5.005.904,62	17,6	110,6	84,4
A.2. PRIHODI OD SEKUNDARNIH DJELATNOSTI	4.766.331,86	24,5	6.035.000,00	20,8	6.511.261,90	22,9	136,6	107,9
A.2.1. Prihodi od cateringa i refreshmenta	219.884,47	1,1	359.000,00	1,2	522.549,79	1,8	237,6	145,6
A.2.2. Prihodi od DFS-a (komis.prod. i prod. trgov. robe)	1.267.788,97	6,5	2.520.000,00	8,7	2.065.070,65	7,3	162,9	81,9
A.2.3. Prihodi od zakupnina	1.111.023,18	5,7	1.113.000,00	3,8	1.208.830,73	4,2	108,8	108,6
A.2.4. Prihodi od komerc. korištenja platforme - INA	187.383,11	1,0	260.000,00	0,9	358.465,81	1,3	191,3	137,9
A.2.5. Prihodi od najma vozila, agregata i ostale opreme	121.598,54	0,6	167.000,00	0,6	342.664,87	1,2	281,8	205,2
A.2.6. Prihodi od parkiranja cestovnih mot. vozila	596.400,93	3,1	781.000,00	2,7	761.451,05	2,7	127,7	97,5
A.2.7. Prihodi od prijevoznih usluga u cestovnom prom.	627.458,52	3,2	780.000,00	2,7	890.918,91	3,1	142,0	114,2
A.2.8. Prihodi od marketinških usluga	124.840,00	0,6						
A.2.9. Prihodi od snimanja spota	52.865,50	0,3						
A.2.10. Prihodi od pretovara tereta	394.572,03	2,0			79.975,82	0,3	20,3	
A.2.11. Prihodi od usluga zaštitnog pregleda putnika i ručne prtljage - Zračno pristanište Mali Lošinj					225.000,00	0,8		
A.2.12. Ostali prihodi	62.516,61	0,3	55.000,00	0,2	56.334,27	0,2	90,1	102,4

Za godinu završenu 31. prosinca 2018.

Vrsta prihoda	OSTVARENO 2017.		PLANIRANO 2018. (Plan s izmjenama i dopunama)		OSTVARENO 2018.		INDEX	
	Iznos u kn	%	Iznos u kn	%	Iznos u kn	%	18./17.	18./PL.
A.3. PRIHODI IZ PRETHODNIH GODINA	6.549,08	0,0						
A.4. PRIHODI OD UKIDANJA REZERVIRANJA	402.883,39	2,1	300.000,00	1,0	319.913,92	1,1	79,4	106,6
A.5. OSTALI POSLOVNI PRIHODI	764.457,14	3,9	888.000,00	3,1	1.658.035,04	5,8	216,9	186,7
A.6. PRIHODI OD POTPORA ZA STRUČNO OSPOSOB.	16.932,17	0,1	4.400,00	0,0	4.361,33	0,0	25,8	99,1
A.7. PRIHODI OD POMOĆI	1.391.054,27	7,2	1.900.000,00	6,5	1.224.975,67	4,3	88,1	64,5
A.8. PRIHODI IZ EU FONDOVA (ADRIAIR PROJEKT)	126.768,14	0,7	114.300,00	0,4	114.294,72	0,4	90,2	100,0
A.9. UDRUŽENA NOVČANA SREDSTVA RADI FINANCIRANJA MARKETINŠKIH USLUGA PROMOCIJE AVIODESTINACIJE PODRUČJA KVARNERA			2.560.000,00	8,8	888.467,32	3,1		34,7
B. FINANCIJSKI PRIHODI	73.285,11	0,4	73.300,00	0,3	36.596,67	0,1	49,9	49,9
UKUPNI PRIHODI (A+B)	19.421.190,87	100,0	29.045.000,00	100,0	28.447.205,84	100,0	146,5	97,9

Za godinu završenu 31. prosinca 2018.

U Tablici 15 i 16 prikazani su ostvareni prihodi u 2018. godini u odnosu na ostvarene prihode u 2017. godini i u odnosu na planirane prihode za 2018. godinu (Plan s izmjenama i dopunama iz travnja 2018.).

U Tablici 15 prikazani su prihodi sukladno Bilanci, odnosno Računu dobiti i gubitka - prikazani analitički po kontnom planu, dok su u Tablici 16 ti isti podaci razvrstani po djelatnosti.

Krajem 2017. godine nabavljeni su novi računovodstveni programi te je od 01.01.2018. godine u novim programima primjenjen novi kontni plan prema kojem su pojedine stavke prihoda (i rashoda) iskazane na dugačijim pozicijama od onih iskazivanih u 2017. godini. Poradi usporedivosti podataka, u izvješću za 2018. godinu, stavke prihoda (i rashoda) iz 2017. godine iskazane su na pozicijama kako se iskazuju od 01.01.2018. godine (uvođenjem novog kontnog plana).

Ukupno ostvareni prihodi u 2018. godini u iznosu od 28.447.205,84 kn u odnosu na 2017. godinu kada su ostvareni u iznosu od 19.421.190,87 kn veći su za 46,5%, dok su u odnosu na planirane (29.045.000,00 kn) manji za 2,1%.

U 2018. godini u odnosu na planirano ostvareni su veći prihodi iz djelatnosti (4,3% veći), dok se smanjenje ostvarenja prihoda u odnosu na planirano za 2018. godinu prvenstveno odnosi na manje iskazane prihode od sredstava za udruženo oglašavanje i prihode od kapitalnih pomoći. Planom za 2018. godinu bilo je planirano iskazivanje prihoda od udruženih novčanih sredstava radi financiranja marketinških usluga promocije aviodestinacije Kvarnera u iznosu od 2.560.000,00 kn, dok je na ostvarenju prihoda po istoj osnovi u 2018. godini iskazano 888.467,32 kn (65,3% manje). Prihodi od kapitalnih pomoći planirali su se u iznosu od 1.900.000,00 kn, a na ostvarenim prihodima 2018. godine iskazano je 1.224.975,67 kn (11,9% manje).

U 2018. godini ostvareni su poslovni prihodi u iznosu od 28.410.609,17 kn, dok su financijski prihodi ostvareni u iznosu od 36.596,67 kn.

Od navedenog iznosa ostvarenih poslovnih prihoda, iznos od 24.200.561,17 kn čine prihodi iz djelatnosti (45,4% veći nego prethodne godine, a 4,3% veći od planiranog), iznos od 319.913,92 kn prihodi od ukidanja rezerviranja (20,6% manji nego prethodne godine, a 6,9% veći od planiranog), iznos od 1.658.035,04 kn ostali poslovni prihodi (116,9% veći nego prethodne godine, a 86,6% veći od planiranog), iznos od 4.361,33 kn prihodi od potpora za stručno osposobljavanje (74,2% manji nego prethodne godine, sukladno planiranom), iznos od 1.224.975,67 kn odnosi se na iskazane prihode od kapitalnih pomoći (11,9% manji nego prethodne godine, a 35,5% manji od planiranog), iznos od 114.294,72 kn čine prihodi iz EU fondova – ADRIAIR projekt (9,8% manji nego prethodne godine, sukladno planiranom), dok iznos od 888.476,32 kn čine prihoda od udruženih novčanih sredstava radi financiranja marketinških usluga promocije aviodestinacije Kvarnera (u 2017. isti prihodi nisu bili iskazani, u 2018. iskazani za 65,3% manji od planiranog).

U ukupno ostvarenom prihodu (28.447.205,84 kn) prihodi iz djelatnosti sudjeluju sa 85,1%, prihodi od ukidanja rezerviranja sa 1,1%, ostali poslovni prihodi sa 5,8%, prihodi od pomoći sa 4,3%, prihodi iz EU fondova sa 0,4%, prihodi od udruženih novčanih sredstava sa 3,1%, a financijski prihodi sa 0,1%.

Prihodi od osnovne djelatnosti - aerodromskih usluga (na domaćem i stranom tržištu) ostvareni u ukupnom iznosu od 17.689.299,27 kn čine 62,2% ukupno ostvarenih prihoda u 2018. godini te su u odnosu na 2017. godinu (11.872.929,71 kn) veći za 49,0%.

Povećanje prihoda od osnovne djelatnosti prvenstveno se odnosi na povećanje prihoda od cargo letova te prihoda od povećanog prometa Eurowingsa i Ryanaira, uvođenja novih linija s aviokompanijama LaudaMotion (Berlin), Enter Air (Paris), Transavia (Eindhoven), ponovnog prometovanja Condora (Frankfurt).

U odnosu na planirano za 2018. godinu ostvareni prihodi od osnovne djelatnosti veći su za 3,0%. Isto povećanje prvenstveno se odnosi na više ostvareni prihod od cargo letova.

Ostvareni prihodi od slijetanja zrakoplova u odnosu na prethodnu godinu veći su za 60,2% (6,3% veći od planiranog), prihodi od opsluživanja zrakoplova (prihvata i otpreme zrakoplova) veći su za 76,7% (12,3% veći od planiranog), prihodi od osvjtljenja veći su za 148,9% (45,3% veći od planiranog), prihodi

Za godinu završenu 31. prosinca 2018.

od rada van otvorenosti zračne luke veći su za 49,0% (22,1% veći od planiranog), prihodi od parkiranja zrakoplova veći su za 96,8% (34,6% veći od planiranog), dok su prihodi od putničkog servisa u odnosu na prethodnu godinu veći za 10,6% (15,6% manji od planiranog).

Prihodi od sekundarnih djelatnosti ostvareni u ukupnom iznosu od 6.511.261,90 kn čine 22,9% ukupno ostvarenih prihoda u 2018. godini te su u odnosu na 2017. godinu (4.766.331,86 kn) veći za 36,6%.

Prihodi od cateringa i refreshmenta ostvareni u 2018. godini u iznosu od 522.549,79 kn u odnosu na ostvarenje u prethodnoj godini (219.884,47 kn) veći su za 137,6%.

U 2018. godini iskazan je prihod od Duty Free Shopa (DFS) u ukupnom iznosu od 2.065.070,65 kn, od čega se iznos od 694.896,62 kn (14,8% manje nego 2017.) odnosi na prihod od komisijske prodaje robe, a iznos od 1.370.174,03 kn (203,2 više nego 2017.) odnosi se na prodaju trgovačke robe u DFS-u. (Trošak nabavne vrijednosti prodane trgovačke robe u DFS-u iznosio je 1.089.812,33 kn.). U odnosu na 2017. godinu (1.267.788,97 kn) iskazani prihod od DFS-a veći je za 62,9%. Navedeno povećanje iskazanog prihoda nastalo je iz razloga što je od 01.07.2018. godine s najvećim dobavljačem robe za DFS sklopljen ugovor o prodaji robe, umjesto dotadašnjeg ugovora o komisiji.

Prihodi od zakupnina ostvareni u 2018. godini u iznosu od 1.113.000,00 kn u odnosu na 2017. godinu (1.111.023,18 kn) veći su za 8,8%.

Prihod od komercijalnog korištenja platforme (INA) ostvaren je u iznosu od 358.465,81 kn što je u odnosu na ostvarenje u 2017. godini (127.132,16 kn) više za 91,3%.

Prihodi od najma vozila, agregata in ostale opreme ostvareni u 2018. godini u iznosu od 342.664,87 kn u odnosu na 2017. godinu (121.598,54 kn) veći su za 181,8%.

U 2018. godini ostvaren je prihod od parkiranja cestovnih motornih vozila u iznosu od 761.451,05 kn što je za 27,7% više od ostvarenja istih prihoda u 2017. godini (596.400,93 kn).

Na stavci prihoda od prijevoznih usluga u cestovnom prometu iskazan je prihod u iznosu od 890.918,91 kn, od čega se iznos od 371.390,40 kn odnosi na prihod od organizacije shuttle prijevoza putnika do i iz Zračne luke (6,9% manje nego 2017. – 398.924,40 kn), dok se iznos od 519.528,51 kn odnosi na prihode od prijevoza posada i putnika te dostave „izgubljene“ prtljage vlastitim vozilima, prefakturirane troškove prijevoza autobusima za rerutirane letove te prefakturirane troškove taxi prijevoza (127,3% više nego 2017. -228.534,12 kn).

U 2017. godini bili su iskazani prihodi od marketinških usluga u iznosu od 124.840,00 kn i prihodi od snimanja spota na Zračnoj luci Rijeka u iznosu od 52.865,50 kn; prihodi od istih usluga nisu iskazani u 2018. godini.

U 2018. godini iskazani su prihodi od pretovara tereta u iznosu od 79.975,82 kn što je za 79,7% manje od istih prihoda iskazanih u 2017. godini (394.572,03 kn).

U 2018. godini iskazan je prihod od 225.000,00 kn koji se odnosi na prihod od usluga zaštitnog pregleda putnika i prtljage koje djelatnici Zračne luke Rijeka obavljaju za Zračno pristanište Mali Lošinj.

Ostali prihodi od sekundarnih djelatnosti u 2018. godini iskazani su u iznosu od 56.334,27 kn što je za 9,9% manje od iskazanih u 2017. godini (62.516,61 kn).

U 2017. godini bili su iskazani prihodi iz prethodnih godina u iznosu od 6.549,08 kn, dok u 2018. godini prihodi iz prethodnih godina nisu iskazani.

U 2018. godini iskazani su prihodi od ukidanja rezerviranja u iznosu od 319.913,92 kn (20,6% manje nego 2017. - 402.883,39 kn). Od navedenog iznosa ukidanja rezerviranja u 2018. godini iznos od 299.788,92 kn odnosi se na ukidanje rezerviranja za neiskorištene godišnje odmori iz 2017. godine (120,2% više nego 2017. kada su ista rezerviranja ukinuta u iznosu od 136.131,50 kn). Pod stavkom ukidanja rezerviranja u 2018. godini iskazan je i iznos od 20.125,00 kn koji se odnosi na ukidanje rezerviranja za sudski spor (88,3% manje nego 2017. kada su ista rezerviranja ukinuta u iznosu od 171.309,00 kn).

U 2018. godini iskazani su ostali poslovni prihodi u iznosu od 1.658.035,04 kn što je za 116,9% više od iskazanog u 2017. godini (764.457,14 kn). Od navedenog iznosa ostalih poslovnih prihoda iznos od 207.959,41 kn odnosi se na prihode nastale zbog zastare potraživanja vjerovnika (205,4% više nego 2017.), iznos od 9.415 kn odnosi se na prihode od prodaje rabljenog materijala i otpada, iznos od 516.090,13 kn odnosi se na prihode od provizija (od prodaje avio karata, viška prtljage, organizacije prijevoza, naplate putem kartica; ostvareno za 104,7% više nego 2017.), iznos od 146.446,37 kn na prihode od prefakturiranih usluga režijskih troškova (13,2% više nego 2017.), iznos od 342.483,97 kn na prihode od prefakturiranih usluga hotelskog smještaja poslovnim partnerima (136,1% više nego 2017.), iznos od 118.880,00 kn na prihode od prefakturiranih usluga interventnog pomicanja zrakoplova, iznos od 144.713,95 kn na prihode od ostalih prefakturiranih usluga poslovnim partnerima, iznos od 10.596,68 kn na inventurne viškove, iznos od 161.449,53 kn na ostale poslovne prihode.

U 2018. godini iskazani su prihodi od potpora za stručno osposobljavanje bez zasnivanja radnog odnosa u iznosu od 4.361,33 kn (74,2% manje nego 2017.- 16.932,17 kn).

Prihodi od kapitalnih pomoći iskazani su u iznosu od 1.224.975,67 kn što je u odnosu na iste prihode iskazane u 2017. godini (1.391.054,27 kn) manje za 11,9%.

U 2018. godini iskazani su prihodi iz EU fondova (ADRIAIR projekt) u iznosu od 114.294,72 kn (9,8% manje nego 2017. – 126.768,14 kn).

Planom za 2018. godinu bili su planirani prihodi od udruženih novčanih sredstava (TZ Kvarnera, gospodarski subjekti i JLS) radi financiranja marketinških usluga promocije aviodestinicije Kvarnera (oglašavanje zračnih prijevoznika) u iznosu od 2.560.000,00 kn, a u 2018. godini iskazani su u iznosu od 888.467,32 kn (65,3% manje od planiranog). Od navedenog iskazanog iznosa u 2018. godini iznos od 750.000,00 kn odnosi se na dio sredstava koja su u 2017. godini bila uplaćena od strane TZ Kvarnera (1.060.000,00 kn), ali budući da u 2017. godini nisu bila namjenski utrošena bila su iskazana na prihodima budućih razdoblja te je namjenskim utroškom u 2018. godini (usluge oglašavanja aviolinije Rijeka – München), navedeni dio sredstava u iznosu od 750.000,00 kn iskazan u prihodima 2018. godine, dok je ostatak uplaćenih sredstava TZ Kvarnera u iznosu od 310.000,00 i dalje iskazan na prihodima budućih razdoblja. Iznos od 138.467,32 kn odnosi se na dio sredstva TZ Kvarnera uplaćenih u 2018. godini (ukupno uplaćeno 415.402,00 kn) za usluge postavljanja loga TZ Kvarnera na zrakoplovu Eurowingsa. Prema ugovoru s Eurowingsom promidžba se provodi do kolovoza 2019. te je sukladno istome provedeno razgraničenje prihoda i rashoda; ostatak uplaćenog iznosa od TZ Kvarnera u iznosu od 276.934,68 kn iskazan je na prihodima budućeg razdoblja.

Financijski prihodi iskazani su u 2017. godini u iznosu od 36.596,67 kn što je za 50,11% manje od istih prihoda iskazanih u 2017. godini (73.285,11 kn).

Za godinu završenu 31. prosinca 2018.

4.1.2. RASHODI

Tablica 17 Ostvareni rashodi u 2018. godini

Vrsta rashoda	OSTVARENO 2017.		PLANIRANO 2018. (Plan s izmjenama i dopunama)		OSTVARENO 2018.		INDEX	
	Iznos u kn	%	Iznos u kn	%	Iznos u kn	%	18./17.	18./PL.
D. POSLOVNI RASHODI	16.844.015,99	97,4	27.539.900,00	98,6	25.571.769,37	98,8	151,8	92,9
D.1. MATERIJALNI TROŠKOVI	4.851.003,06	28,1	12.592.100,00	45,1	9.828.348,28	38,0	202,6	78,1
D.1.1. Troškovi sirovina, materijala i energije	835.613,40	4,8	1.316.000,00	4,7	1.309.056,20	5,1	156,7	99,5
D.1.1.1. Potrošni materijal za sustav parkiranja	29.090,00	0,2	20.000,00	0,1	25.940,00	0,1	89,2	129,7
D.1.1.2. Potrošni materijal za DFS	8.708,86	0,1	13.000,00	0,0	6.573,53	0,0	75,5	50,6
D.1.1.3. Materijal za izradu ČIP kartica			10.000,00	0,0				
D.1.1.4. Materijal za čišćenje i papirnata galanterija	33.284,30	0,2	50.000,00	0,2	50.633,39	0,2	152,1	101,3
D.1.1.5. Vatrogasno pjenilo			100.000,00	0,4				
D.1.1.6. Termo papir za tiskanje boarding karti i tagova	34.207,20	0,2	50.000,00	0,2	42.564,51	0,2	124,4	85,1
D.1.1.7. Uredski materijal i pribor i potrepštine za računala	18.663,74	0,1	35.000,00	0,1	32.027,32	0,1	171,6	91,5
D.1.1.8. Podmetači za kotače zrakolova			20.000,00	0,1	49.497,61	0,2		247,5
D.1.1.9. Troškovi sitnog inventara	21.242,22	0,1	42.000,00	0,2	101.374,56	0,4	477,2	241,4
D.1.1.10. Troškovi radne odjeće i obuće	61.906,58	0,4	60.000,00	0,2	66.896,07	0,3	108,1	111,5
D.1.1.11. Materijal za tekuće održavanje	77.671,40	0,4	150.000,00	0,5	128.458,05	0,5	165,4	85,6
D.1.1.12. Troškovi električne energije	287.555,84	1,7	390.000,00	1,4	387.146,48	1,5	134,6	99,3
D.1.1.13. Troškovi za mot. benzin, dizel gorivo, mot.ulja i plin	253.608,66	1,5	361.000,00	1,3	389.606,69	1,5	153,6	107,9
D.1.1.14. Ostali troškovi sirovina i materijala	9.674,60	0,1	15.000,00	0,1	28.337,99	0,1	292,9	188,9
D.1.2. Nabavna vrijednost prodane trgovačke robe	354.315,01	2,0	1.577.000,00	5,6	1.089.812,33	4,2	307,6	69,1
D.1.3. Ostali vanjski troškovi (troškovi usluga)	3.588.680,95	20,8	5.991.850,00	21,4	4.957.701,79	19,2	138,1	82,7
D.1.3.1. Telekomunikacijske usluge	132.627,35	0,8	160.000,00	0,6	170.794,50	0,7	128,8	106,7
D.1.3.2. Poštanske usluge	10.250,71	0,1	20.000,00	0,1	16.871,01	0,1	164,6	84,4

Za godinu završenu 31. prosinca 2018.

Vrsta rashoda	OSTVARENO 2017.		PLANIRANO 2018. (Plan s izmjenama i dopunama)		OSTVARENO 2018.		INDEX	
	Iznos u kn	%	Iznos u kn	%	Iznos u kn	%	18./17.	18./PL.
D.1.3.3. Usluge "SITA"	29.666,64	0,2	40.000,00	0,1	12.362,17	0,0	41,7	30,9
D.1.3.4. Naknada za uporabu radijskih frekvencija	7.225,16	0,0	10.000,00	0,0	7.610,67	0,0	105,3	76,1
D.1.3.5. Prijevozne usluge u cestovnom prometu	334.619,85	1,9	698.000,00	2,5	306.513,21	1,2	91,6	43,9
D.1.3.6. Usluge pripreme cateringa i refreshmenta	155.724,83	0,9	296.000,00	1,1	425.439,67	1,6	273,2	143,7
D.1.3.7. Usluge prodaje karata za shuttle prijevoz i naplate parkinga	58.500,00	0,3	65.000,00	0,2	78.000,00	0,3	133,3	120,0
D.1.3.8. Usluge (hotel) za poslovne partnere - prefakturiraju se	148.098,06	0,9	198.000,00	0,7	353.765,10	1,4	238,9	178,7
D.1.3.9. Grafičke usluge	9.511,90	0,1	30.000,00	0,1	2.192,40	0,0	23,0	7,3
D.1.3.10. Usluge hitne medicinske pomoći i dežurstva	22.000,00	0,1	24.000,00	0,1	24.000,00	0,1	109,1	100,0
D.1.3.11. Usluge tekućeg održavanja	495.467,74	2,9	950.000,00	3,4	910.830,50	3,5	183,8	95,9
D.1.3.12. Usluge investicijskog održavanja	487.350,00	2,8	490.000,00	1,8	147.000,00	0,6	30,2	30,0
D.1.3.13. Usluge poslova zaštite na radu	18.315,00	0,1	25.000,00	0,1	20.000,00	0,1	109,2	80,0
D.1.3.14. Usluge kontrole-tehničke, inspeksijske	68.710,56	0,4	150.000,00	0,5	25.136,67	0,1	36,6	16,8
D.1.3.15. Usluge vanjske zaštitarske službe			195.000,00	0,7				0,0
D.1.3.16. Usluge koordinatora za opasne robe	12.000,00	0,1	12.000,00	0,0	12.000,00	0,0	100,0	100,0
D.1.3.17. Troškovi tehničkog pregleda i registracije vozila	15.167,40	0,1	20.000,00	0,1	18.410,66	0,1	121,4	92,1
D.1.3.18. Usluge najma opreme, strojeva, alata	3.000,00	0,0	10.000,00	0,0	5.700,69	0,0	190,0	57,0
D.1.3.19. Usluge najma informacijskih sustava			50.000,00	0,2	45.000,00	0,2		90,0
D.1.3.20. Usluge najma iFlight sustava			41.250,00	0,1				
D.1.3.21. Troškovi promidžbe	308.667,63	1,8	300.000,00	1,1	269.394,88	1,0	87,3	89,8
D.1.3.22. Troškovi ugovora o djelu	10.404,20	0,1	10.000,00	0,0				
D.1.3.23. Korištenje autorskih i drugih zaštićenih prava	13.078,44	0,1	15.000,00	0,1				
D.1.3.24. Usluge posl. savjetovanja, konzultantske usl. i str.usl. zastupanja			50.000,00	0,2	30.000,00	0,1		60,0
D.1.3.25. Usluge savjetovanja za pripremu usklađenja s Općom uredbom o zaštiti podataka (GDPR)			190.000,00	0,7				
D.1.3.26. Usluge procjene vrijednosti nekretnina i pokretnina	35.650,00	0,2	50.000,00	0,2	5.030,00	0,0	14,1	10,1
D.1.3.27. Geodetske usluge	192.500,00	1,1	190.000,00	0,7	106.590,00	0,4	55,4	56,1
D.1.3.28. Projektantske usluge			190.000,00	0,7				
D.1.3.29. Usluge revizije	33.900,00	0,2	105.000,00	0,4	38.900,00	0,2	114,7	37,0
D.1.3.30. Usluge računovodstvenog servisa (obračun plaća)			24.000,00	0,1				

Za godinu završenu 31. prosinca 2018.

Vrsta rashoda	OSTVARENO 2017.		PLANIRANO 2018. (Plan s izmjenama i dopunama)		OSTVARENO 2018.		INDEX	
	Iznos u kn	%	Iznos u kn	%	Iznos u kn	%	18./17.	18./PL.
D.1.3.31. Odvjetničke i javno-bilježničke usluge	309.062,30	1,8	405.000,00	1,4	365.642,45	1,4	118,3	90,3
D.1.3.32. Održavanje web stranice	11.320,00	0,1	10.000,00	0,0	5.500,00	0,0	48,6	55,0
D.1.3.33. Ostale intelektualne i osobne usluge			25.000,00	0,1	5.150,00	0,0		20,6
D.1.3.34. Komunalna naknada	363.392,04	2,1	363.400,00	1,3	363.397,70	1,4	100,0	100,0
D.1.3.35. Odvoz smeća i zbrinjavanje otpada	42.484,80	0,2	75.000,00	0,3	71.375,30	0,3	168,0	95,2
D.1.3.36. Potrošnja vode	44.247,20	0,3	70.000,00	0,3	74.412,00	0,3	168,2	106,3
D.1.3.37. Održavanje zelenila (nabava i sadnja biljaka)	34.518,90	0,2	70.000,00	0,3	59.854,19	0,2	173,4	85,5
D.1.3.38. Usluge reprezentacije	34.403,22	0,2	59.000,00	0,2	91.740,63	0,4	266,7	155,5
D.1.3.39. Usluge Učeničkog i Student servisa	47.183,98	0,3	75.000,00	0,3	161.483,39	0,6	342,2	215,3
D.1.3.40. Troškovi poreza, prir. i doprinosa - stručno osposobljavanje	16.932,17	0,1	4.400,00	0,0	4.520,64	0,0	26,7	102,7
D.1.3.41. Troškovi prijevoza - stručno osposobljavanje	6.624,00	0,0	1.800,00	0,0	1.656,00	0,0	25,0	92,0
D.1.3.42. Troškovi isplata božićnice i poklon bona - stručno osposob.	14.275,13	0,1						
D.1.3.43. Troškovi oglašavanja u tisku (EO JN, natječaji)	7.785,00	0,0	30.000,00	0,1	42.198,78	0,2	542,1	140,7
D.1.3.44. Troškovi parkiranja, autoputa, mostarine	15.223,28	0,1	20.000,00	0,1	23.778,11	0,1	156,2	118,9
D.1.3.45. Usluge interventnog pomicanja zrakoplova (prijevoz i usluge vučnog vozila)			150.000,00	0,5	118.880,00	0,5		79,3
D.1.3.46. Troškovi uređenja unutrašnjih zidova zgrade (oslikavanje zidova)					20.392,00	0,1		
D.1.3.47. Troškovi usluga posredovanja na predmetu konsolidacije robe					410.816,66	1,6		
D.1.3.48. Troškovi najma usluga rent a car-a					31.314,96	0,1		
D.1.3.49. Upravljanje sustavima kvalitete i sigurnosti na ZLR					65.670,68	0,3		
D.1.3.50. Ostali troškovi usluga	38.793,46	0,2	25.000,00	0,1	8.376,17	0,0	21,6	33,5
D.1.4. Troškovi oglašavanja - financiranje marketinških usluga promocije aviodestinicije područja Kvarnera	72.393,70	0,4	3.707.250,00	13,27	2.471.777,96	9,6	3414,4	66,7
D.2. TROŠKOVI OSOBLJA	7.083.679,22	41,0	8.380.000,00	30,0	9.622.331,95	37,2	135,8	114,8
D.2.1. Neto plaće	4.294.635,14	24,8	5.040.000,00	18,0	5.810.556,92	22,5	135,3	115,3
D.2.2. Troškovi poreza i doprinosa iz plaće i na plaću	2.789.044,08	16,1	3.340.000,00	12,0	3.811.775,03	14,7	136,7	114,1

Za godinu završenu 31. prosinca 2018.

Vrsta rashoda	OSTVARENO 2017.		PLANIRANO 2018. (Plan s izmjenama i dopunama)		OSTVARENO 2018.		INDEX	
	Iznos u kn	%	Iznos u kn	%	Iznos u kn	%	18./17.	18./PL.
D.3. AMORTIZACIJA	2.174.888,45	12,6	2.950.000,00	10,6	2.139.600,71	8,3	98,4	72,5
D.4. VRIJEDNOSNO USKLAĐENJE KRATKOTRAJNE IMOVINE	443.704,45	2,6	300.000,00	1,1	132.139,95	0,5	29,8	44,0
D.5. REZERVIRANJA	393.614,87	2,2768	300.000,00	1,1	629.080,93	2,4	159,8	209,7
D.6. OSTALI TROŠKOVI POSLOVANJA	1.740.054,99	10,1	2.774.800,00	9,9	3.039.196,50	11,7	174,7	109,5
D.6.1. Izdaci za službena putovanja	117.390,93	0,7	175.000,00	0,6	250.012,19	1,0	213,0	142,9
D.6.2. Naknade troškova prijevoza i druge isplate zaposlenicima	632.779,52	3,7	550.000,00	2,0	429.141,11	1,7	67,8	78,0
D.6.3. Troškovi otpremnina	99.747,32	0,6	600.000,00	2,1	732.513,53	2,8	734,4	122,1
D.6.4. Naknade članovima Nadzornog odbora	112.729,11	0,7	136.800,00	0,5	118.839,54	0,5	105,4	86,9
D.6.5. Premije osiguranja	150.136,08	0,9	220.000,00	0,8	201.985,03	0,8	134,5	91,8
D.6.6. Bankovne usluge i troškovi platn. prom.	157.496,64	0,9	320.000,00	1,1	310.481,52	1,2	197,1	97,0
D.6.7. Doprinosi turističkoj zajednici	31.481,06	0,2	45.500,00	0,2	45.772,40	0,2	145,4	100,6
D.6.8. Doprinos za opće korisnu funkciju šuma	5.039,85	0,0	6.000,00	0,0	7.453,53	0,0	147,9	124,2
D.6.9. Doprinos i članarina za HGK	12.996,00	0,1	17.000,00	0,1	12.996,00	0,1	100,0	76,4
D.6.10. Doprinosi direktne i indirektne spomeničke rente	129,69	0,0	200,00	0,0	491,67	0,0	379,1	245,8
D.6.11. Naknada za uređenje voda	73.213,20	0,4	73.300,00	0,3	74.541,60	0,3	101,8	101,7
D.6.12. Naknada za neispunjavanje kvota za zapošljavanje invalida	23.587,20	0,1	26.000,00	0,1	30.958,20	0,1	131,3	119,1
D.6.13. Takse, carinske i dr. prist., porezi koji ne ovise o posl. rezult.	35.293,62	0,2	45.000,00	0,2	25.223,98	0,1	71,5	56,1
D.6.14. Izdaci za izobrazbu kadrova	117.384,00	0,7	295.000,00	1,1	442.385,73	1,7	376,9	150,0
D.6.15. Troškovi priručnika, časopisa i ost. literature	16.433,66	0,1	20.000,00	0,1	28.287,51	0,1	172,1	141,4
D.5.16. Troškovi zdravstvenih usluga – obveznih kontrolnih pregleda	13.405,00	0,1	25.000,00	0,1	40.794,06	0,2	304,3	163,2
D.5.17. Zatezne kamate	43.143,09	0,2	80.000,00	0,3	17.557,52	0,1	40,7	21,9
D.5.18. Troškovi vezani za projekt Fly Croatia - ulaganje u tuđu imovinu (geodetske usluge, projektantske usluge)	69.000,00	0,4	100.000,00	0,4	45.000,00	0,2	65,2	45,0

Za godinu završenu 31. prosinca 2018.

Vrsta rashoda		OSTVARENO 2017.		PLANIRANO 2018. (Plan s izmjenama i dopunama)		OSTVARENO 2018.		INDEX	
		Iznos u kn	%	Iznos u kn	%	Iznos u kn	%	18./17.	18./PL.
D.5.19.	Trošak ustupanja prihoda od prodaje karata za shuttle prijevoz - Olivari					183.072,00	0,7		
D.5.20.	Ostali troškovi poslovanja	28.669,02	0,2	40.000,00	0,1	41.689,38	0,2	145,4	104,2
D.7.	OSTALI POSLOVNI RASHODI	157.070,95	0,9	150.000,00	0,5	88.071,05	0,3	56,1	58,7
D.7.1.	Naknadno utvrđeni rashodi iz prethodnih godina	18.022,22	0,1	80.000,00	0,3	40.740,87	0,2	226,1	50,9
D.7.2.	Troškovi donacija, sponzorstva	2.562,74	0,0	20.000,00	0,1	6.155,17	0,0	240,2	30,8
D.7.3.	Rashodi od prestanka priznavanja dugotrajne imovine	10.000,00	0,1						
D.7.4.	Ostali poslovni rashodu	126.485,99	0,7	50.000,00	0,2	41.175,01	0,2	32,6	82,4
D.8.	VRIJEDNOSNO USKLAĐENJE DUGOTRAJNE IMOVINE NAMIJENJENE PRODAJI			93.000,00	0,3	93.000,00	0,4		100,0
E.	FINANCIJSKI RASHODI	444.179,78	2,6	405.100,00	1,4	306.361,40	1,2	69,0	75,6
E.1.	Kamate za leasing kombi vozila	31.021,59	0,2	23.650,00		23.101,04	0,1	74,5	97,7
E.2.	Kamate za leasing 2 autobusa			68.800,00	0,2				
E.3.	Kamate za leasing rovokopača			39.400,00	0,1				
E.4.	Kamate za okvirne kredite - dopuštena prekoračenja po poslovnim računima	134.423,30	0,8	90.000,00	0,3	80.767,14	0,3	60,1	89,7
E.5.	Kamate za dugoročne kredite	158.262,11	0,9	72.500,00	0,3	67.958,60	0,3	42,9	93,7
E.6.	Negativne tečajne razlike	120.472,78	0,7	110.750,00	0,4	134.534,62	0,5	111,7	121,5
	UKUPNI RASHODI	17.288.195,77	100,0	27.945.000,00	100,0	25.878.130,77	100,0	149,7	92,6

U Tablici 17 prikazani su ostvareni rashodi u 2018. godini s usporedbom prema ostvarenju u 2017. godini te usporedbom prema planiranom za 2018. godinu (Plan s izmjenama i dopunama iz travnja 2018.).

Ukupni rashodi ostvareni u 2018. godini u iznosu od 25.878.130,77kn u odnosu na 2017. godinu (17.288.195,77 kn) veći su za 49,7%, dok su u odnosu na planirano (27.945.000,00 kn) manji za 7,4%.

Smanjenje rashoda u odnosu na planirano za 2018. godinu prvenstveno se odnosi na manje ostvarene troškove oglašavanja – financiranja marketinških usluga promocije aviodestinacije područja Kvarnera. Planom poslovanja za 2018. godinu bili su planirani troškovi udruženog oglašavanja u iznosu od 3.707.250,00 kn, a ostvareni su u iznosu od 2.471.777,96 kn.

U odnosu na planirano za 2018. godinu ostvareni su manji ostali vanjski troškovi – troškovi pojedinih usluga (usluge investicijskog održavanja, prijevozne usluge u cestovnom prometu, usluge kontrole, usluge vanjske zaštitarske službe, usluge savjetovanja i dr.)

Poslovni rashodi ostvareni u iznosu od 25.571.769,37 kn čine 98,8% ukupnih rashoda, dok financijski rashodi iskazani u iznosu od 306.361,40kn čine 1,2% ukupnih rashoda u 2018. godini.

U odnosu na 2017. godinu poslovni rashodi veći su za 51,8%, dok su u odnosu na planirano za 2018. godinu manji za 7,1%.

Materijalni troškovi iskazani u iznosu od 9.828.348,28 kn u ukupnim rashodima sudjeluju 38,0% te su u odnosu na 2017. godinu (4.503.578,76 kn) veći za 102,6%, a u odnosu na planirano manji su za 21,9%.

Troškovi sirovina, materijala i energije ostvareni u iznosu od 1.309.056,20 kn u ukupnim rashodima sudjeluju 5,1% te su u odnosu na 2017. godinu (835.613,40 kn) veći za 56,7%, a u odnosu na planirano manji za 0,5%.

U 2018. godini u odnosu na 2017. godinu povećani su troškovi materijala za čišćenje, troškovi nabave termo papira za tiskanje boarding karti i tagova, troškovi uredskog materijala, troškovi sitnog inventara, radne odjeće i obuće, troškovi materijala za tekuće održavanje, električne enegije i goriva.

Planom za 2018. godinu bili su planirani troškovi nabave vatrogasnog pjenila u iznosu od 100.000,00 kn, ali isto nije realizirano.

U 2018. godini iskazani su troškovi nabavne vrijednosti prodane trgovačke robe za DFS u iznosu od 1.089.812,33 kn koji u ukupnim rashodima sudjeluju s 4,2%. U odnosu na 2017. godinu (354.315,01 kn) isti troškovi veći su za 207,6%.%. Navedeno povećanje iskazanih troškova nabavne vrijednosti prodane trgovačke robe u DFS-u nastalo je iz razloga što je od 01.07.2018. godine s najvećim dobavljačem robe za DFS sklopljen ugovor o prodaji robe, umjesto dotadašnjeg ugovora o komisiji.

Ostali vanjski troškovi (troškovi usluga) ostvareni u iznosu od 4.957.701,79 kn u ukupnim rashodima sudjeluju 19,2% te su u odnosu na 2017. godinu (3.558.680,95 kn) veći za 38,1%, a u odnosu na planirano manji su za 17,3%.

U odnosu na 2017. godinu povećani su troškovi telekomunikacijskih usluga, poštanskih usluga, usluga pripreme cateringa i refreshmenta, usluga prodaje karata za shuttle prijevoz i naplate parkinga, usluga tekućeg održavanja, odvjjetničkih i javno-bilježničkih usluga, usluga zbrinjavanja otpada, potrošnje vode, održavanja zelenila, usluga reprezentacije, usluga učeničkog i studentskog servisa, troškova oglašavnja u tisku (EO JN, natječaji).

U 2018. godini iskazani su troškovi oglašavanja – financiranja marketinških usluga promocije aviodestinacije područja Kvarnera u iznosu od 2.471.777,96 kn što je za 3314,4% više od istih troškova iskazanih u 2017. godini (72.393,70 kn). Troškovi oglašavanja u 2018. godini odnose se na usluge oglašavanja aviolinije Rijeka - Munchen putem promotivnih kanala zračnog prijevoznika Croatia

Za godinu završenu 31. prosinca 2018.

Airlines, usluge oglašavanja hrvatskog turizma, regije Kvarnera i Zračne luke Rijeka u Njemačkoj putem promotivnih kanala postojećeg zračnog prijevoznika Eurowings, usluge oglašavanja u Njemačkoj putem promotivnih kanala novog zračnog prijevoznika Condor, usluge oglašavanja u Nizozemskoj putem promotivnih kanala zračnog prijevoznika Transavia Airlines, usluge oglašavanja u Estoniji putem promotivnih kanala Nordic Aviation Group.

Troškovi osoblja iskazani u ukupnom iznosu od 9.622.331,95 kn čine 37,2% ukupnih rashoda u 2018. godini. Od tog iznosa 5.810.556,92 kn odnosi se na obračunate neto plaće, dok se 3.811.775,03 kn odnosi na troškove poreza, prireza i doprinosa (iz i na plaću).

U odnosu na prethodnu godinu (7.083.679,22 kn), troškovi osoblja veći su za 35,8%, dok su u odnosu na planirane za 2018. godinu (8.380.000,00 kn) veći za 14,8%.

U 2018. godini prosječan broj zaposlenih radnika temeljem sati rada (75) u odnosu na 2017. godinu (54) veći je za 38,9%.

Na dan 31.12.2017. godine ukupno je bilo zaposleno 55 radnika, dok je na dan 31.12.2018. godine bilo zaposleno 68 radnika što je za 23,6% više.

U odnosu na 2017. godinu u 2018. godini prosječno isplaćena mjesečna neto plaća manja je za 1,5%.

Tablica 18 Broj zaposlenih radnika i iznosi neto plaća

	2017.	2018.	INDEX
Ukupan broj radnika (31.12.)	55	68	123,6
Ukupan broj zaposlenih radnika na neodređeno vrijeme (31.12.)	46	48	104,3
Prosječno uposleni radnici temeljem sati rada	54	75	138,9
Iznos neto plaće direktora (menadžerski ugovor)*	22.249,30 kn	24.685,49 kn	110,9
Iznos najviše neto plaće	15.451,30 kn	15.823,36 kn	102,4
Iznos najniže neto plaće	3.201,13 kn	3.181,33 kn	99,4
Prosječno isplaćena mjesečna neto plaća	6.361,46 kn	6.264,96 kn	98,5

* Iskazani podaci o iznosu neto plaće direktora obuhvaćaju i iznos isplata plaće u naravi (premija životnog osiguranja, korištenje službenog vozila u privatne svrhe).

Ukupni godišnji trošak plaće direktora u 2017. godini iznosio je 519.619,28 kn (430.187,52 kn troškovi plaća i 89.431,76 kn troškovi plaće u naravi), dok je u 2018. godini ukupni trošak plaće direktora iznosio 548.684,67 kn (443.794,10 kn troškovi plaća i 104.890,57 kn troškovi plaće u naravi).

Ukupni godišnji trošak plaća ključnog kadra u 2017. godini iznosio je 1.079.945,98 kn, dok je u 2018. godini iznosio 1.147.213,25 kn (direktor 548.684,67 kn, rukovoditelj RJ Promet 346.995,20 kn, rukovoditelj Rj Zajednički poslovi 251.533,38 kn).

Amortizacija iskazana u iznosu od 2.139.600,71 kn u ukupnim rashodima sudjeluje 8,3% te je u odnosu na 2017. godinu (2.174.888,45 kn) manja za 1,6%, a u odnosu na planirano (2.950.000,00 kn) manja je za 27,5%. Krajem 2017. i početkom 2018. godine amortiziran je značajan dio „starijih“ osnovnih sredstava – dugotrajne imovine (zračni starter, samohodna traka za ukrcaj prtljage, traktor za vuču, vozilo Toyota, vozilo za odleđivanje zrakoplova, sustav kontrole pristupa štićenom području i dr.) te se za isto više ne iskazuje amortizacija. Za dugotrajnu imovinu nabavljenu u 2018. godini amortizacija se obračunava od vremena stavljanja svake pojedine dugotrajne imovine u uporabu.

Na stavci vrijednosno usklađenje kratkotrajne imovine u 2018. godini iskazan je iznos od 132.139,95 što je za 70,2% manje od iskazanog u 2017. godini (443.704,45 kn). U 2018. godini vrijednosna usklađenja odnose se na usklađenja potraživanja od kupaca – firmi koje su u stečaju (Fleet

Za godinu završenu 31. prosinca 2018.

rent a car) te od kupaca za koja su dospjeća plaćanja prošla više od 60 dana te je za ista neizvjesna naplata.

U 2018. godini iskazana su rezerviranja u ukupnom iznosu od 629.08,93 kn (59,8% više nego 2017. – 393.614,87 kn) od čega se iznos od 266.157,19 kn odnosi na rezerviranja za troškove naknada za neiskorištene godišnje odmore iz 2017. godine, iznos od 22.616,93 kn na rezerviranja za sudske sporove, a iznos od 340.306,81 kn na rezerviranja za stimulativne nagrade direktoru Društva.

Ostali troškovi poslovanja iskazani u ukupnom iznosu od 3.039.196,50 kn čine 11,7% ukupnih rashoda i u odnosu na 2017. godinu (1.740.054,99 kn) veći su za 74,7%, a u odnosu na planirano (2.774.800,00 kn) veći su za 9,5%.

U 2018. godini na stavci naknada troškova prijevoza i dugih isplata zaposlenicima iskazan je iznos od 429.141,11 kn što je za 32,2% manje od iskazanog u 2017. godini (632.779,52 kn). U 2017. godini zaposlenicima je bio isplaćen regres za 2015., 2016. i 2017. godinu.

U 2018. godini naknade troškova prijevoza zaposlenicima iznosile su 135.063,85 kn, naknada za odvojeni život 1.348,23 kn, potpore za potpore za smrt užeg člana obitelji zaposlenika 7.500,00 kn, dar djeci do 15 godina starosti 19.200,00 kn, dar u naravi 38.760,00 kn, prigodne nagrade do 2.500,00 kn neoporezivo 85.650,00 kn, neoporezive nagrade za radne rezultate do 5.000,00 kn – 86.250,00 kn, troškovi regresa za 2018. godinu 55.869,03 kn te jubilarne nagrade zaposlenicima po KU 1.500,00 kn. Od 01.05.2018. godine raskinut je Kolektivni ugovor.

U 2017. godini troškovi otreznina iznosili su 99.747,32 kn, dok su u 2018. godini iznosili 732.513,53 kn što je za 634,4% više.

Od ostalih troškova poslovanja u 2018. godini u odnosu na 2017. godinu povećani su troškovi za službena putovanja za 113,0%, troškovi bankovnih usluga i platnog prometa za 97,1%, troškovi premija osiguranja za 34,5%, izdaci za izobrazbu kadrova za 276,9%, troškovi priručnika, časopisa i druge literature za 72,1%.

U 2018. godini na stavci troškova ustupanja prihoda od prodaje karata za shuttle prijevoz iskazan je iznos od 183.072,00 kn koji je sukladan ugovoru za obavljanje shuttle prijevoza u 2018. godini uplaćen Olivari d.o.o.

Ostali poslovni rashodi iskazani su iznosu od 88.071,05 kn što je za 43,9% manje od iskazanog u 2017. godini (154.508,21 kn).

U 2018. godini iskazano je vrijednosno usklađenje dugotrajne imovine namijenjene prodaji u iznosu od 93.000,00 kn.

Društvo je u postupku izlaganja nove katastarske izmjere te sređivanja zemljišnih knjiga Općine Omišalj steklo pravo vlasništva nad zemljištem koje nije imalo priznato u svojoj dugotrajnoj materijalnoj imovini te je tijekom 2016. godine, na temelju procjene tržišne vrijednosti navedenog zemljišta (k.č. 83/2 i dio k.č. 1728/4 ukupne površine 23.041 m² – iste površine nisu planirane za djelatnost Društva), priznalo prihod od priznavanja dugotrajne materijalne imovine namijenjene prodaji u iznosu od 1.650.000,00 kn.

U ožujku 2018. godine učinjena je nova procjena tržišne vrijednosti predmetnih čestica namijenjenih prodaji. Prema istoj procjeni tržišna vrijednost manja je od prethodne procjene i iznosi 1.557.000,00 kn te je na stavci vrijednosnog usklađenja dugotrajne imovine knjižena razlika u iznosu od 93.000,00 kn.

Financijski rashodi u 2018. godini iskazani su u ukupnom iznosu od 306.361,40 kn što je za 31,0% manje od iskazanih financijskih rashoda u 2017. godini (444.179,78 kn).

4.2. OSTVARENE INVESTICIJE – ULAGANJA U DUGOTRAJNU IMOVINU U 2018. GODINI

Tablica 19 Ostvarene investicije u 2018. godini

Vrsta ulaganja	ISKAZANO NA OSTVARENIM INVESTICIJAMA NA DAN 31.12.2018.	ISKAZANO NA INVESTICIJAMA U TIJEKU NA DAN 31.12.2018.	INVESTICIJE REALIZIRANE I-XII 2018.	Izvor financiranja
	Iznos u kn	Iznos u kn	Iznos u kn	
<i>Geodetski radovi (DMR model reljefa za zgradu i USS-u, 3D obrada geodetskih podloga i dr.), Elaborat prikaza putničkih tokova i Elaborat služnosti za aerodrome Vis Pokrovnik, Šepurine, Željava, Grobnik, Medulin - projekt Fly Croatia</i>		195.000,00		Vlastita sredstva
<i>Nabava realizirana u 2016. godini koja se vodi na investicijama u tijeku</i>		195.000,00		
Nadogradnja sustava naplate parkiranja	195.908,00		195.908,00	Vlastita sredstva
Vozila za ophodnju - 2 kom. (2 polovna vozila LADA NIVA)	38.500,00		38.500,00	Vlastita sredstva
Klima uređaji	44.456,00		44.456,00	Vlastita sredstva
Dobava i ugradnja kompezacijskog ormara za struju	69.400,00		69.400,00	Vlastita sredstva
Izrada i ugradnja PVC stolarije (vrata DFS izlaz na terasu i vrata izlaz 7)	42.768,00		42.768,00	Vlastita sredstva
Nadogradnja sustava kontrole pristupa	116.931,21		116.931,21	Vlastita sredstva
Uredske stolice i stolovi za školski centar	11.492,80		11.492,80	Vlastita sredstva
Oprema za registraciju putnika	56.600,00		56.600,00	Vlastita sredstva

Za godinu završenu 31. prosinca 2018.

Vrsta ulaganja	ISKAZANO NA OSTVARENIM INVESTICIJAMA NA DAN 31.12.2018.	ISKAZANO NA INVESTICIJAMA U TIJEKU NA DAN 31.12.2018.	INVESTICIJE REALIZIRANE I-XII 2018.	Izvor financiranja
	Iznos u kn	Iznos u kn	Iznos u kn	
Računala	52.621,00		52.621,00	Vlastita sredstva
Informatička oprema - sustav za trajnu pohranu podataka	13.003,90		13.003,90	Vlastita sredstva
Trake za ukrcaj/iskrcaj prtljage u/iz zrakoplova - 2 kom.	584.040,00		584.040,00	Vlastita sredstva
Osobno vozilo (polovno)	200.054,78		200.054,78	Vlastita sredstva
Niveliranje osnovne staze USS-e Faza 3	38.400,00		38.400,00	Vlastita sredstva
Sprave za tjelovježbu fizičke spreme vatrogasaca	4.159,97		4.159,97	Vlastita sredstva
Vatrogasno intervencijsko odijelo	3.590,00		3.590,00	Vlastita sredstva
Program za vježbanje i licenciranje RTG operatera	131.100,00		131.100,00	Proračun PGŽ za 2018.
Dodatna oprema za rentgen uređaje	159.900,00		159.900,00	Proračun PGŽ za 2018. - 68.900,00 kn Vlastita sredstva - 91.000,00 kn
Simulator za gašenje požara pod tlakom	199.018,38		199.018,38	Proračun PGŽ za 2018. - 199.000,00 kn Vlastita sredstva - 18,38 kn
Uređaj za detekciju eksploziva (ETD uređaj) - 2 kom.	485.000,00		485.000,00	Državni proračun RH za 2018.
Rentgen uređaj za pregled putničke prtljage	499.900,00		499.900,00	Državni proračun RH za 2018.
Interni mobilni komunikacijski sustav	163.395,00		163.395,00	Državni proračun RH za 2018.
Vatrogasna vozila - 2 kom.	4.954.000,00		4.954.000,00	Državni proračun RH za 2018.
Nabava i ugradnja kabela i opreme za napajanje semaforiskog uređaja sa Zračne luke Rijeka	147.485,00		147.485,00	Vlastita sredstva

Za godinu završenu 31. prosinca 2018.

Vrsta ulaganja	ISKAZANO NA OSTVARENIM INVESTICIJAMA NA DAN 31.12.2018.	ISKAZANO NA INVESTICIJAMA U TIJEKU NA DAN 31.12.2018.	INVESTICIJE REALIZIRANE I-XII 2018.	Izvor financiranja
	Iznos u kn	Iznos u kn	Iznos u kn	
Elektrotraktor za vuču transportnih prtljažnih kolica	184.344,04		184.344,04	Vlastita sredstva
Stolica za prijevoz invalida unutar zrakoplova	8.691,86		8.691,86	Vlastita sredstva
Transportna kolica za prijevoz prtljage - 10 kom.	93.000,00		93.000,00	Vlastita sredstva
Projektiranje, rekonstrukcija i dogradnja vanjskih površina terminalne zgrade i tehničkog bloka Zračne luke Rijeka - izrada geodetskih podloga/elaborata		107.500,00	107.500,00	Vlastita sredstva
Projektiranje i izgradnja pothodnika od terminalne zgrade do rotora na cesti DC-102 i autobusnog stajališta - izrada geodetskih podloga/elaborata		193.400,00	193.400,00	Vlastita sredstva
Geotehnički istražni radovi i izrada idejnog projekta za pothodnik - 1. faza		79.750,00	79.750,00	Vlastita sredstva
Geotehnički istražni radovi i izrada idejnog projekta za pothodnik - 2. faza		110.000,00	110.000,00	Vlastita sredstva
Projektiranje i izgradnja šetnice od terminalne zgrade do rotora na cesti DC-103 - izrada geodetskih podloga/elaborata		78.000,00	78.000,00	Vlastita sredstva
Projektiranje i proširenje stajanke za zrakoplove - izrada geodetskih podloga/elaborata		174.600,00	174.600,00	Vlastita sredstva
Projektiranje, rekonstrukcija, proširenje i uređenje parkirališta i hortikulture Zračne luke Rijeka - izrada geodetskih podloga/elaborata		97.400,00	97.400,00	Vlastita sredstva
Projektiranje, rekonstrukcija i dogradnja vanjskih površina terminalne zgrade i tehničkog bloka Zračne luke Rijeka - izrada projektne dokumentacije		197.500,00	197.500,00	Vlastita sredstva

Za godinu završenu 31. prosinca 2018.

Vrsta ulaganja	ISKAZANO NA OSTVARENIM INVESTICIJAMA NA DAN 31.12.2018.	ISKAZANO NA INVESTICIJAMA U TIJEKU NA DAN 31.12.2018.	INVESTICIJE REALIZIRANE I-XII 2018.	Izvor financiranja
	Iznos u kn	Iznos u kn	Iznos u kn	
Rekonstrukcija i dogradnja vanjskih površina terminalne zgrade i tehničkog bloka Zračne luke Rijeka (Grupa 1 - 1. situacija)		983.246,60	983.246,60	Vlastita sredstva (bio planiran Državni proračun)
Rekonstrukcija i dogradnja vanjskih površina terminalne zgrade i tehničkog bloka Zračne luke Rijeka (Grupa 1 - 2. situacija)		2.539.044,60	2.539.044,60	Vlastita sredstva (bio planiran Državni proračun)Vlastita sredstva
Rekonstrukcija i dogradnja vanjskih površina terminalne zgrade i tehničkog bloka Zračne luke Rijeka (Grupa 2 - 1. situacija)		326.310,00	326.310,00	Vlastita sredstva (bio planiran Državni proračun)Vlastita sredstva
INVESTICIJE REALIZIRANE U RAZDOBLJU I-XII 2018.	8.497.759,94	4.886.751,20	13.384.511,14	
UKUPNO ISKAZANE INVESTICIJE	8.497.759,94	5.081.751,20		

Za godinu završenu 31. prosinca 2018.

U Bilanci Zračne luke Rijeka na dan 31.12.2018. godine na ostvarenim investicijama iskazan je iznos od 8.497.759,94 kn, a na investicijama u tijeku (materijalna imovina u pripremi) iznos od 5.081.751,20 kn, što ukupno iznosi 13.579.511,14 kn.

Od ukupnog iznosa iskazanog na investicijama u tijeku (5.081.751,20 kn) iznos od 195.000,00 kn odnosi se na geodetske elaborate, elaborat prikaza putničkih tokova i elaborat služnosti za aerodrome Vis Pokrovnik, Šepurine, Željava, Grobnik, Medulin (projekt Fly Croatia). Nabave istih elaborata realizirane su u 2016. godini i vode se na investicijama u tijeku.

Na investicijama u tijeku na dan 31.12.2018. godine iskazane su izrade geodetskih podloga i elaborata za projekte izgradnje pothodnika od terminalne zgrade do rotora na cesti DC-102 i autobusnog stajališta, izgradnje šetnice od terminalne zgrade do rotora na cesti DC-103, proširenje stajanke za zrakoplove, rekonstrukciju, proširenje i uređenje parkirališta i hortikulture Zračne luke Rijeka te rekonstrukciju i dogradnju vanjskih površina terminalne zgrade i tehničkog bloka Zračne luke Rijeka u ukupnom iznosu od 840.650,00 kn. Osim navedenih geodetskig podloga i elaborata, na investicijama u tijeku iskazana je izrada projektne dokumentacije za rekonstrukciju i dogradnja vanjskih površina terminalne zgrade i tehničkog bloka u iznosu od 197.500,00 kn te rekonstrukcija i dogradnja vanjskih površina terminalne zgrade i tehničkog bloka Zračne luke Rijeka – Grupa 1, situacija 1. i 2. i Grupa 2, situacija 1. u ukupnom iznosu od 3.848.601,20 kn.

Dana 27.03.2018. godine s Ministarstvom mora, prometa i infrastrukture (MMPI) sklopljen je Ugovor o sudjelovanju u financiranju rekonstrukcije i dogradnje vanjskih površina terminalne zgrade i tehničkog bloka te nabave dva vatrogasna vozila, dva uređaja za detekciju eksploziva (ETD uređaj), RTG uređaja za pregled putničke prtljage i internog mobilnog komunikacijskog sustava na Zračnoj luci Rijeka, u ukupnom iznosu od 12.000.000,00 kn.

U 2018. godini realizirana je nabava dva vatrogasna vozila, dva uređaja za detekciju eksploziva (ETD uređaj), RTG uređaja za pregled putničke prtljage i internog mobilnog komunikacijskog sustava na Zračnoj luci Rijeka u ukupnom iznosu od 6.102.295 kn.

Nakon provedenog postupka nabave rekonstrukcije i dogradnje vanjskih površina terminalne zgrade i tehničkog bloka (predmet nabave podijeljen u 3 grupe), odabrani izvođač za Grupu 1 kasnio je s radovima te umjesto da, sukladno ugovorenom, radovi budu završeni do 30.11.2018., račun za 1. privremenu situaciju u iznosu od 983.246,60 kn zaprimljen je tek 24.12.2018. Odmah po zaprimanju računa u MMPI upućen je zahtjev za sredstvima kapitalne pomoći, međutim MMPI isti zahtjev nije uvažio. Po zaprimanju računa za 2. privremenu situaciju (datum ispostavljanja računa 31.12.2018.) za Grupu 1 u iznosu od 2.539.044,60 kn dana 16.01.2019. u MMPI upućen je zahtjev za sredstvima kapitalne pomoći, na što je iz MMPI zaprimljen odgovor da je isti zahtjev neosnovan budući da je proračunska 2018. godina završena s danom 31. prosinca 2018. godine. Po zaprimanju računa za 1. privremenu situaciju (datum ispostavljanja računa 31.12.2018.) od izvođača radova za Grupu 2 u iznosu od 326.310,00 kn, dana 10.01.2019. u MMPI upućen je zahtjev za sredstvima kapitalne pomoći, koji MMPI također nije uvažilo.

Sukladno sklopljenim ugovorima s Primorsko-goranskom županijom, sredstvima kapitalne pomoći iz Proračuna Primorsko-goranske županije za 2018. godinu u ukupnom iznosu od 399.000,00 kn realizirana je nabava simulatora za gašenje požara pod tlakom; programa za vježbanje i licenciranje RTG operatera te dijela dodatne opreme za rentgen uređaje.

Vlastitim sredstvima u ukupnom iznosu od 6.792.197,76 kn u 2018. godini realizirane su nabave poimenice navedene u Tablici 18.

Za godinu završenu 31. prosinca 2018.

4.3. BILANCA STANJA NA DAN 31.12.2018. GODINE

Tablica 20 Bilanca na dan 31.12. 2018. godine

		31.12.2017.	31.12.2018.
AKTIVA			
DUGOTRAJNA IMOVINA	Nematerijalna imovina	252.563	223.720
	* Koncesije, patenti, lic., robne i usl. marke, softver i ost. prava	17.578	103.155
	* Ostala nematerijalna imovina	234.985	120.565
	Materijalna imovina	163.216.116	174.499.971
	* Zemljište	89.293.235	89.293.235
	* Građevinski objekti	69.124.565	68.537.577
	* Postrojenja i oprema	2.696.076	3.917.754
	* Alati, pogonski inventar i transportna imovina	1.734.159	7.669.654
	* Materijalna imovina u pripremi	195.000	5.081.751
	* Ostala materijalna imovina	173.081	
	Odgodena porezna imovina		16.740
Ukupno dugotrajna imovina		163.468.679	174.740.431
KRATKOTRAJNA IMOVINA	Zalihe	1.723.111	1.831.357
	* Sirovine i materijal	25.237	25.237
	* Trgovačka roba	47.874	249.120
	* Dugotrajna imovina namijenjena prodaji	1.650.000	1.557.000
	Potraživanja	1.447.454	1.930.879
	* Potraživanja od kupaca	339.948	650.110
	* Potraživanja od zaposlenika	18.752	31.942
	* Potraživanja od države i drugih institucija	24.072	1.192.881
	* Ostala potraživanja	1.064.682	55.946
	Novac u banci i blagajni	386.989	255.956
Ukupno kratkotrajna imovina		3.557.554	4.018.192
PLAĆENI TROŠKOVI BUDUĆEG RAZDOBLJA I OBRAČUNATI PRIHODI		137.149	1.319.074
UKUPNO AKTIVA		167.163.382	180.077.697
IZVANBILANČNI ZAPISI		932.215	687.038

Za godinu završenu 31. prosinca 2018.

		31.12.2017.	31.12.2018.
PASIVA			
KAPITAL I REZERVE	Temeljni (upisani) kapital	144.203.100	144.203.100
	Preneseni gubitak	-14.179.549	-12.046.554
	Dobit poslovne godine	2.132.995	2.435.142
	Gubitak poslovne godine		
Ukupno kapital i rezerve		132.156.546	134.591.688
REZERVIRANJA	Rezerviranja za mirovine, otpremnine i slične obveze	477.456	177.667
	Rezerviranja za započete sudske sporove	61.125	22.617
	Druga rezerviranja		340.307
Ukupno rezerviranja		538.581	540.591
DUGOROČNE OBVEZE	Obveze prema bankama i drug. financijskim institucijama	1.903.094	902.064
KRATKOROČNE OBVEZE	Obveze prema bankama i drug. financijskim institucijama	3.610.837	2.597.292
	Obveze za predujmove	421.268	699.344
	Obveze prema dobavljačima	1.727.573	8.706.516
	Obveze prema zaposlenicima	372.309	487.624
	Obveze za poreze, doprinose i slična davanja	325.261	478.923
	Ostale kratkoročne obveze	50.219	60.838
Ukupno kratkoročne obveze		6.507.467	13.030.537
ODGOĐENO PLAĆANJE TROŠKOVA I PRIHOD BUDUĆEG RAZDOBLJA		26.057.694	31.012.817
UKUPNO PASIVA		167.163.382	180.077.697
IZVANBILANČNI ZAPISI		932.215	687.038

Na dan 31.12.2018. godine ukupna aktiva / ukupna pasiva iznose 180.077.697 kn (12.914.315 kn više nego na dan 31.12.2017. godine).

U bilanci stanja na dan 31.12.2017. godine učinjeni su ispravci koji se odnose na iskazivanje tražbina iz pokrenutog sudskog spora iz 2015. godine. U 2015. godini bio je iskazan prihod u iznosu od 1.650.000,00 kn koji se odnosio na tražbinu iz pokrenutog sudskog spora za nadoknadu izgubljene dobiti protiv trgovačkog društva iz Krka koje je, bez suglasnosti, koristilo zemljište u vlasništvu Zračne luke Rijeka te je protiv Zračne luke Rijeka vodilo sudski postupak radi utvrđivanja prava vlasništva dosjelošću na predmetnom zemljištu. Budući da je presudom Trgovačkog suda u Rijeci bilo utvrđeno kako je zahtjev spomenutog trgovačkog društva za upis vlasništva dosjelošću neosnovan, Zračna luka Rijeka je krajem 2015. godine pokrenula sudski spor za nadoknadu izgubljene dobiti u iznosu od 1.650.000,00 kn te je navedena tražbina bila iskazana u financijskim izvještajima kao imovina i poslovni prihod u 2015. godini. Budući da do kraja 2017. godine nije riješen navedeni sudski spor, vezano za isto, u 2018. godini učinjene su korekcije bilance stanja na dan 31.12.2017. godine. Pozicija aktive – Plaćeni troškovi budućeg razdoblja i obračunati prihodi umanjeni su za iznos od 1.650.000,00 kn te s istim umanjnjem iznose 137.149 kn. Za isti iznos od 1.650.000,00 kn povećana je pozicija pasive – Preneseni gubitak iz prethodnih godina te nakon iste promjene preneseni gubitak na dan

Za godinu završenu 31. prosinca 2018.

31.12.2017. godine iznosi 14.179.549 kn te ukupni kapital 132.156.546 kn. Navedenim promjenama u bilanci stanja na dan 31.12.2017. godine ukupna aktiva / ukupna pasiva iznose 167.163.382 kn.

U 2018. godini dugotrajna imovina Zračne luka Rijeka d.o.o. povećana je u odnosu na 2017. godinu za 11.271.752 kn te je na dan 31.12.2018. godine iznosila 174.740.431 kn.

Na dan 31.12.2018. godine kratkotrajna imovina iznosila je 4.018.192 kn (12,9% više nego na dan 31.12.2017. – 3.557.554 kn), od čega zalihe iznose 1.831.357kn (6,3% više nego na dan 31.12.2017.), potraživanja 1.930.879 kn (33,4% više nego na dan 31.12.2017.) te novac u banci i blagajni 255.956 kn (33,9% manje nego na dan 31.12.2017.).

Od navedenog ukupnog iznosa zaliha iznos od 1.557.000,00 kn odnosi se na dugotrajnu imovinu namijenjenu prodaji. U 2016. godini na stavci prihoda od priznavanja dugotrajne imovine namijenjene prodaji bio je iskazan iznos od 1.650.000,00 kn koji se odnosi se na tržišnu vrijednost zemljišta, koja nije bila iskazana u poslovnim knjigama Društva.

Društvo je u postupku sređivanja zemljišnih knjiga uknjižilo pravo vlasništva nad znatno većoj površini od one koja je iskazana u poslovnim knjigama. Dio novoupisanog zemljišta koje nije planirano za djelatnost Društva, planira se prodati, te je Elaboratom procijenjena tržišna vrijednost nekretnine od strane PSC Antares (k.č. 83/2 i dio k.č. 1728/4 i k.č. 83/2 ukupne površine 23.041 m²) u navedenom iznosu od 1.650.000,00 kn. U ožujku 2018. godine učinjena je nova procjena tržišne vrijednosti predmetnih čestica namijenjenih prodaji. Prema istoj procjeni tržišna vrijednost manja je od prethodne procjene i iznosi 1.557.000,00 kn te je na stavci vrijednosnog usklađenja imovine knjižena razlika u iznosu od 93.000,00 kn. Kako predmetne čestice nisu bile prodane do kraja 2018. godine na dan 31.12.2018. godine na zalihama je ostao navedeni iznos od 1.557.000,00 kn.

Od navedenog ukupnog iznosa potraživanja (1.930.879 kn) iznos od 650.110 kn odnosi se na potraživanja od kupaca (91,2% više nego na dan 31.12.2017.), iznos od 31.942 kn na potraživanja od zaposlenika (70,3% više nego na dan 31.12.2016.), iznos od 1.192.881 kn na potraživanja od države i drugih institucija (4.855,5% više nego na dan 31.12.2017.; ista potraživanja najvećim dijelom se odnose na PDV), dok se iznos od 55.946 kn odnosi na ostala potraživanja (94,7% manje nego na dan 31.12.2016.).

Navedena potraživanja od kupaca većim dijelom su naplaćena početkom 2018. godine.

Na dan 31.12.2017. godine na ostalim potraživanjima bila su iskazana potraživanja iz EU fondova u iznosu od 722.411,11 kn (IPA program – ADRIAIR projekt) - u 2018. godini iz EU fondova uplaćen je iznos od 675.336,91 kn. Na dan 31.12.2017. bila su iskazana i potraživanja od kartičnih kuća u iznosu od 304.660,78 kn koja su na račun Zračne luke Rijeka uplaćena početkom 2018. godine.

Plaćeni troškovi budućeg razdoblja i obračunati prihodi na dan 31.12.2018. iskazani su u iznosu od 1.319.074 kn što je za 861,8% više od iskazanog na dan 31.12.2017. (s učinjenim ispravcima). Najveći dio iskazan na dan 31.12.2018. godine odnosi se na unaprijed obračunate marketinške troškove (945.654,09 kn – prema ugovoru s Eurowingsom promidžba se provodi od rujna 2018. do kolovoza 2019.) te unaprijed plaćene troškove osiguranja (322.059,57 kn od čega se iznos od 238.487,30 kn odnosi na premiju životnog osiguranja direktora za razdoblje 01.12.2018.-01.12.2031.)

Na dan 31.12.2018. godine na izvanbilančnim zapisima iskazan je iznos od 687.038 kn što je za 26,3% manje od iskazanog na dan 31.12.2017. Isti iznos odnosi se na nabavnu vrijednost robe u komisiji zaprimljene u skladište i prodavaonicu DFS-a temeljem primki (odnosno proforma računa) dobavljača (komitenta) i obaveza komisionara za primljenu robu prema komitentu. Rasknjižavanje se vrši temeljem mjesečne specifikacije prodane robe u trgovini. Vanbilančna evidencija jednaka je stanju zaliha robe u komisiji u DFS-u.

Temeljni (upisani) kapital Društva u poslovnim knjigama usklađen je s kapitalom upisanim u Trgovačkom sudu i iznosi 144.203.100 kn.

Ukupni kapital Društva na dan 31.12.2018. godine iznosio je 134.591.688 kn što je u odnosu na 31.12.2017. godine kada je iznosio 132.156.546 kn (s učinjenim izmjenama) povećanje od 1,8% (2.435.142 kn više).

Na dan 31.12.2018. godine Zračna luka Rijeka nema nikakvih rezervi. U razdoblju od 2008. do 2010. godine Zračna luka Rijeka poslovala je s gubicima koji su se prenosili u buduća razdoblja te je ukupno akumulirani gubitak koji je prenesen u 2011. godinu iznosio 10.241.908,57 kn. U 2011. godini Zračna luka Rijeka poslovala je s dobiti u iznosu od 845.045 kn (prvenstveno s osnove uplaćenih subvencija iz Državnog proračuna RH za 2011.) koja je raspoređena na pokriće dijela gubitaka iz prethodnih godina pa je u 2012. godinu prenesen akumulirani gubitak u iznosu od 9.396.864 kn. U 2012. godini Zračna luka Rijeka poslovala je s gubitkom u iznosu od 2.843.982 te u 2013. godini s gubitkom u iznosu od 1.114.115 pa je ukupno akumulirani gubitak koji se prenio u 2014. godinu iznosio 13.354.961 kn. U 2014. godini Zračna luka Rijeka poslovala je s dobiti u iznosu od 745.795 kn (izvršeni prepravci u 2016.) te se rasporedom iste dobiti za pokriće dijela gubitaka iz prethodnih razdoblja akumulirani gubitak koji se prenio u 2015. godinu smanjio na iznos od 12.609.166 kn. U 2015. godini Zračna luka Rijeka poslovala je s dobiti u iznosu od 47.639 kn (izvršeni prepravci u 2016.) te je ukupno akumulirani gubitak koji se prenio u 2016. godinu iznosio 12.561.527 kn. U 2016. godini Zračna luka Rijeka poslovala je s dobiti u iznosu od 31.978 kn te je ukupno akumulirani gubitak koji se prenio u 2017. godinu iznosio 12.529.549 kn. Nakon učinjenih ispravaka u bilanci na dan 31.12.2017. godine (za 1.650.000,00 kn koje su u 2015. godini bile iskazane u prihodima s osnove tražbine iz pokrenutog sudskog spora za nadoknadu izgubljene dobiti) ukupno akumulirani gubitak koji se prenio u 2017. godinu iznosi 14.179.549 kn. U 2017. godini Zračna luka Rijeka poslovala je s dobiti u iznosu od 2.132.995 kn te je ukupno akumulirani gubitak koji se prenio u 2018. godinu iznosio 12.046.554 kn. U 2018. godini Zračna luka Rijeka poslovala je s dobiti (nakon oporezivanja) u iznosu od 2.435.142 kn te ukupno akumulirani gubitak koji se prenosi u 2019. godinu iznosi 9.611.412 kn.

Na dan 31.12.2018. godine iskazana su rezerviranja u iznosu od 540.591 kn što je za 0,4% više od iskazanog na dan 31.12.2017. godine. Od navedenog ukupnog iznosa rezerviranja, iznos od 177.667,04 kn odnosi se na obračun rezerviranja za otpremnine i jubilarne nagrade, iznos od 22.616,93 kn na rezerviranja za sudske sporove, dok se iznos od 340.306,81 kn odnosi na rezerviranja za stimulativne nagrade direktoru Društva.

Dugoročne obveze na dan 31.12.2018. godine iskazane su u iznosu od 902.064 kn, a odnose se na obveze iz dugoročnog kredita (745.077 kn) i obveze za financijski leasing za 3 kombi vozila (156.987 kn).

Dana 30.04.2014. godine bio je sklopljen Ugovor o dugoročnom kreditu s Croatia bankom u iznosu od 3.950.000,00 kn na rok otplate od 4 godine te je isti u potpunosti otplaćen s danom 31.05.2018. godine.

Dana 07.11.2016. godine sklopljen je Ugovor o dugoročnom kreditu sa Societe Generale - Splitska banka d.d. (sada OTP banka d.d.) u iznosu od 3.400.000,00 kn na rok otplate od 4 godine, s rokom dospeljeća 31.10.2020. godine. Do 31.12.2018. godine otplaćeno je 1.788.601 kn te je s 31.12.2018. godine ostalo za otplatu 1.611.399 kn. Iznos od 866.322 kn koji dospijeva na naplatu u 2019. godini s dugoročnih obveza preknjižen je na kratkoročne obveze po kreditu, dok je ostatak glavnice kredita u iznosu 745.077 kn iskazan na dugoročnim obvezama.

Ukupne kratkoročne obveze na dan 31.12.2018. godine iznosile su 13.030.537 kn (100,2% više nego na dan 31.12.2017. - 6.507.467 kn).

Kratkoročne obveze prema bankama i drugim financijskim institucijama na dan 31.12.2018. godine iznosile su 2.597.292 kn (28,1% manje nego na dan 31.12.2017.). Od navedenog ukupnog iznosa, iznos od 866.322 kn odnosi se na kratkoročni dio dugoročnih obveza za kredit, iznos od 130.979 kn na kratkoročni dio dugoročnih obveza leasinga, iznos od 1.588.870 kn odnosi se na kratkoročne obveze iz ugovora o okvirnom kreditu po poslovnim računima (dozvoljeno prekoračenje), dok se iznos od 11.267 odnosi na obveze za kamate.

Obveze za predujmove na dan 31.12.2018. godine iskazane su u iznosu od 699.344 kn (66,0% više u odnosu na 31.12.2017.). Iste obveze odnose se na uplaćene predujmove od strane kupaca.

Ukupan iznos obveza prema dobavljačima na dan 31.12.2018. godine iznosio je 8.706.516 kn (404,0% više u odnosu na 31.12.2017.), od čega se iznos od 5.899.164 kn odnosi na obveze prema dobavljačima u zemlji, a iznos od 2.807.352 kn na obveze prema dobavljačima u inozemstvu.

Za godinu završenu 31. prosinca 2018.

Od navedenog iznosa obveza prema dobavljačima u zemlji, iznos od 3.848.601,20 kn odnosi se na obveze prema dobavljačima za radove rekonstrukcije i dogradnje vanjskih površina terminalne zgrade i tehničkog bloka (za 1. i 2. situaciju Grupe 1 Elektrocentar Petek d.o.o. – 3.522.291,20 kn i za 1. situaciju Grupe 2 Tehno-Elektro d.o.o. – 326.310,00 kn).

Izvođač radova za Grupi 1 Elektrocentar Petek d.o.o. nije ispoštovao rokove iz ugovora, kasnio je s radovima i ispostavljanjem računa za izvršene radove te stoga iste račune nije uvažilo MMPI za sufinanciranje kapitalnim pomoćima iz Državnog proračuna RH za 2018. godinu.

U veljači 2019. godine račun za 1. situaciju Grupe 2 od Tehno-Elektro d.o.o. u iznosu od 326.310,00 kn storniran je, te se Tehno-Elektro d.o.o. odrekao prava potraživati isti.

Izvođač radova za Grupi 1 Elektrocentar Petek d.o.o. izdao je dana 19.02.2019. godine odobrenje po 2. privremenoj situaciji u iznosu od 310.366,10 kn, čime je račun broj 739-09-48057 za 2. situaciju umanjen za navedeni iznos.

Sukladno potpisanom ugovoru Zračna luka Rijeka je zbog utvrđenih nepravilnosti pozvala Elektrocentar Petek (27.03.2019. upućen ponovni poziv) da uočene nepravilnost otkloni i objasni pa rok plaćanja računa Elektrocentar Petek d.o.o. počinje teći tek od dana kada Zračna luka Rijeka prihvati zaprimljeno pisano objašnjenje o otklonjenim nepravilnostima, a koje nepravilnosti u trenutku sastava ovog Izvješća još uvijek nisu otklonjene.

Od navedenog iznosa obveza prema dobavljačima u inozemstvu, iznos od 1.602.759,94 kn odnosi se na obvezu prema Eurowings GmbH za marketinške usluge promocije avio destinacije Kvarnera. Budući da se pružanje marketinških usluga odnosi na razdoblje od rujna 2018. do kolovoza 2019. Eurowings je odobrio plaćanje u ratama sukladno izvršenju usluge. Dana 01.02.2019. plaćeno je 296.866,28 kn, dok je plaćanje ostalog iznosa dogovoreno za 30.06.2019., 31.07.2019., 31.08.2019. i 30.09.2019.

Obveze prema zaposlenicima na dan 31.12.2018. godine iskazane su u iznosu od 487.624 kn (31,0% više u odnosu na 31.12.2017. - 372.309 kn). U navedenom iznosu obveza prema zaposlenicima na dan 31.12.2018. godine iskazana je obveza za neto plaće zaposlenika za prosinac 2018., obveza za naknade plaće koje refundira HZZO, obveza za naknade prijevoza zaposlenika na posao i s posla. Isto je isplaćeno zaposlenicima u siječnju 2019. godine.

Obveze za poreze, doprinose i slična davanja iskazane na dan 31.12.2018. godine u iznosu od 478.923 kn (47,2% više nego na dan 31.12.2017. - 325.261 kn) odnose se na poreze i doprinose iz i na plaću zaposlenika za prosinac 2018. godine (uplaćeno u siječnju 2019.), obveze za poreze i doprinose na naknade članovima Nadzornog odbora, obvezu za porez na dobit (uplaćeno u travnju 2019.)

Ostale kratkoročne obveze na dan 31.12.2018. iskazane su u iznosu od 60.838 kn (21,1% više nego na dan 31.12.2017. – 50.219 kn).

Na dan 31.12.2018. godine iskazano je odgođeno priznavanje troškova i prihod budućeg razdoblja u iznosu od 31.012.817 kn (19,0% više nego na dan 31.12.2017), od čega se iznos od 310.000,00 kn odnosi na sredstva uplaćena u 2017. godini od Turističke zajednice Kvarnera za udruženo oglašavanje, iznos od 276.934,68 kn na sredstva uplaćena od TZ Kvarnera u 2018. godini (marketinške usluge Eurowings IX 2018. – VIII 2019.), iznos od 3.008,01 kn na odgođeno priznavanje obračunatih zateznih kamata, iznos od 91.495,87 kn na odgođeni prihod od zakupa poslovnog prostora za ugostiteljsku djelatnost, iznos od 706.361,06 kn na odgođeno priznavanje troškova vezanih za ADRIAIR projekt, iznos od 266.157,19 kn na rezerviranje troškova za neiskorištene godišnje odmori iz 2018. godine, iznos od 29.358.860,86 kn na odgođene prihode od kapitalnih pomoći.

Odgođeni prihodi od kapitalnih pomoći odnose se na doznačena sredstva iz Državnog proračuna, Proračuna Primorsko-goranske županije i Grada Crikvenice za kapitalna ulaganja. Odgođeni prihodi umanjuju se i prenose u prihode razdoblja u visini iskazanog troška amortizacije za imovinu izgrađenu ili kupljenu iz namjenskih sredstava.

4.4. NOVČANI TOKOVI U 2018. GODINI

Tablica 21 Izvještaj o novčanim tokovima za 2018. godinu

		2017.	2018.
NOVČANI TOKOVI OD POSLOVNIH AKTIVNOSTI			
1.	Dobit prije oporezivanja	2.132.995	2.435.142
2.	Usklađenja	2.477.703	2.296.903
a)	Amortizacija	2.174.889	2.139.601
b)	Dobici i gubici od prodaje i vrijednosna usklađenja dugotrajne materijalne i nematerijalne imovine	74.092	-19.517
c)	Dobici i gubici od prodaje, nerealizirani dobici i gubici i vrijednosna usklađenja financijske imovine	0	0
d)	Prihodi od kamata i dividendi	-284	-199
e)	Rashodi od kamata	323.707	171.827
f)	Rezerviranja	-89.352	2.010
g)	Tečajne razlike (nerealizirane)	-5.349	-8.897
h)	Ostala usklađenja za novčane transakcije i nerealizirane dobitke i gubitke	0	12.078
I.	Povećanje ili smanjenje novčanih tokova prije promjena u radnom kapitalu	4.610.698	4.732.045
3.	Promjene u radnom kapitalu	-724.776	10.707.247
a)	Povećanje ili smanjenje kratkoročnih obveza	-1.665.294	7.535.862
b)	Povećanje ili smanjenje kratkotrajnih potraživanja	872.858	-476.827
c)	Povećanje ili smanjenje zaliha	-30.963	-108.246
d)	Ostala povećanja ili smanjenja radnog kapitala	98.623	3.756.458
II.	Novac iz poslovanja	3.885.922	15.439.292
4.	Novčani izdaci za kamate	-311.800	-172.638
5.	Plaćeni porez na dobit	-13.455	-2.827
A)	NETO NOVČANI TOKOVI OD POSLOVNIH AKTIVNOSTI	3.560.668	15.263.827
NOVČANI TOKOVI OD INVESTICIJSKIH AKTIVNOSTI			
1.	Novčani primici od prodaje dugotrajne materijalne i nematerijalne imovine	8.800	9.415
2.	Novčani primici od kamata	284	-199
III.	Ukupno novčani primici od investicijskih aktivnosti	9.084	9.216
1.	Novčani izdaci za kupnju dugotrajne materijalne i nematerijalne imovine	-1.158.705	-13.384.511
IV.	Ukupno novčani izdaci od investicijskih aktivnosti	-1.158.705	-13.384.511

Za godinu završenu 31. prosinca 2018.

		2017.	2018.
B)	NETO NOVČANI TOKOVI OD INVESTICIJSKIH AKTIVNOSTI	-1.149.621	-13.375.295
NOVČANI TOKOVI OD FINANCIJSKIH AKTIVNOSTI			
1.	Novčani primici od glavnice kredita, pozajmica i drugih posudbi	2.160.751	1.003.793
V.	Ukupno novčani primici od financijskih aktivnosti	2.160.751	1.003.793
1.	Novčani izdaci za otplatu glavnice kredita, pozajmica i drugih posudbi i dužničkih financijskih instrumenata	-4.353.435	-2.766.705
2.	Novčani izdaci za financijski najam	-117.226	-257.534
VI.	Ukupno novčani izdaci od financijskih aktivnosti	-4.470.661	-3.024.239
C)	NETO NOVČANI TOKOVI OD FINANCIJSKIH AKTIVNOSTI	-2.309.910	-2.020.446
1.	Nerealizirane tečajne razlike po novcu i novčanim ekvivalentima	3.043	881
D)	NETO POVEĆANJE ILI SMANJENJE NOVČANIH TOKOVA	104.180	-131.033
E)	NOVAC I NOVČANI EKVIVALENTI NA POČETKU RAZDOBLJA	282.809	386.989
F)	NOVAC I NOVČANI EKVIVALENTI NA KRAJU RAZDOBLJA	386.989	255.956

4.5. POKAZATELJI POSLOVANJA U 2018. GODINI

Tablica 22 Pokazatelji poslovanja u 2018. godini

Red. br.	POKAZATELJI	OPIS	2017.	2018.
1.	POKAZATELJI LIKVIDNOSTI			
1.1.	Koeficijent trenutne likvidnosti (KTrL)	Novac / Kratkoročne obveze KTrL	386.989 6.507.467 0,06	255.956 13.030.537 0,02
1.2.	Koeficijent ubrzane likvidnosti (KUL)	Novac + Potraživanja / Kratkoročne obveze KUL	1.834.443 6.507.467 0,28	2.186.835 13.030.537 0,17
1.3.	Koeficijent tekuće likvidnosti (KTL)	Kratkotrajna imovina / Kratkoročne obveze KTL	3.557.554 6.507.467 0,55	4.018.192 13.030.537 0,31
1.4.	Koeficijent financijske stabilnosti (KFS)	Dugotrajna imovina / Kapital + Dugoročne obveze KFS	163.468.679 134.059.640 1,22	174.740.431 135.493.752 1,29
1.5.	Radni kapital (RK)	Kratkotrajna imovina - Kratkoročne obveze RK	3.557.554 6.507.467 -2.949.913	4.018.192 13.030.537 -9.012.345
2.	POKAZATELJI ZADUŽENOSTI			
2.1.	Koeficijent zaduženosti (KZ)	Ukupne obveze / Ukupna imovina (aktiva) KZ	8.410.561 167.163.382 0,05	13.932.601 180.077.697 0,08
2.2.	Koeficijent financiranja (KF)	Ukupne obveze / Kapital KF	8.410.561 132.156.546 0,06	13.932.601 134.591.688 0,10
3.	POKAZATELJI AKTIVNOSTI			
3.1.	Koeficijent obrtaja ukupne imovine (Koui)	Ukupni prihodi / Ukupna imovina (aktiva) Koui	19.421.191 167.163.382 0,12	28.447.206 180.077.697 0,16
3.2.	Koeficijent obrtaja potraživanja (Kop)	Poslovni prihodi / Potraživanja Kop	19.347.906 1.447.454 13,37	28.410.609 1.930.879 14,71
3.3.	Trajanje naplate potraživanja (TNP)	365 / Kop TNP	365 13,37 27	365 14,71 25

Za godinu završenu 31. prosinca 2018.

Red. br.	POKAZATELJI	OPIS	2017.	2018.
4.	POKAZATELJI EKONOMIČNOSTI			
4.1.	Ekonomičnost ukupnog poslovanja (Eu)	Ukupni prihodi / Ukupni rashodi Eu	19.421.191 17.288.196 1,12	28.447.206 25.878.131 1,10
4.2.	Ekonomičnost financiranja (Ef)	Financijski prihodi / Financijski rashodi Ef	73.285 444.180 0,16	36.597 306.362 0,12
5.	POKAZATELJI PROFITABILNOST			
5.1.	Neto marža profita (NMP)	Neto dobit (gubitak) Ukupni prihodi / NMP	2.132.995 19.421.191 10,98%	2.435.142 28.447.206 8,56%
5.2.	Neto rentabilnost imovine (NRI)	Neto dobit (gubitak) Ukupna imovina (aktiva) NRI	2.132.995 167.163.382 1,28%	2.435.142 180.077.697 1,35%
5.3.	Rentabilnost vlastitog kapitala	Neto dobit (gubitak) Kapital NRI	2.132.995 132.156.546 1,61%	2.435.142 134.591.688 1,81%

U Tablici 22 iskazani su pokazatelji poslovanja u 2017. i 2018. godini.

Dobro poslovanje podrazumijeva da su zadovoljena dva kriterija i to kriterij sigurnosti i kriterij uspješnosti tj. efikasnosti. U tom kontekstu pokazatelji likvidnosti i zaduženosti mogu se smatrati pokazateljima sigurnosti poslovanja, dok su pokazatelji ekonomičnosti i profitabilnosti pokazatelji uspješnosti poslovanja. Pokazatelji aktivnosti mogu se smatrati i pokazateljima sigurnosti i uspješnosti.

Pokazatelji likvidnosti izračunati na temelju informacija iz bilance mjere sposobnost poduzeća da podmiri svoje kratkoročne obveze.

Koeficijent trenutne likvidnosti stavlja u odnos novac kao najlikvidniji oblik imovine i kratkoročne obveze. Isti koeficijent u 2017. godini iznosio je 0,06, dok je u 2018. godini iznosio 0,02.

Vrijednost koeficijenta ubrzane likvidnosti morala bi biti minimalno 1, odnosno suma novca i potraživanja mora biti barem jednaka kratkoročnim obvezama. Isti koeficijent ne zadovoljava postavljeni "uvjet"; u 2017. godini iznosio je 0,28 a u 2018. godini iznosio je 0,17.

Najznačajniji pokazatelj u kontekstu likvidnosti je pokazatelj tekuće likvidnosti čija vrijednost mora biti minimalno 2 što znači da kratkotrajna imovina mora biti barem dvostruko veća od kratkoročnih obveza. Budući da 2018. godine vrijednost koeficijenta tekuće likvidnosti iznosi 0,31 nije zadovoljeno tzv. „zlatno pravilo“ likvidnosti. U 2017. godini isti koeficijent iznosio je 0,55.

U kontekstu likvidnosti važna je i veličina neto radnog kapitala koji predstavlja razliku između kratkotrajne imovine i kratkoročnih obveza. S danom 31.12.2017. godine kratkoročne obveze bile su veće od kratkotrajne imovine za 2.949.913 kn. U 2018. godini taj iznos nedostajućeg radnog kapitala povećao se te je na dan 31.12.2018. iznosio 9.012.345 kn.

Pokazatelji zaduženosti mjere koliko se poduzeće financira iz vlastitih, a koliko iz tuđih izvora financiranja. Isti koeficijenti u 2017. kao i u 2018. godini vrlo su male vrijednosti, što pokazuje da Društvo nije značajnije zaduženo.

Pokazatelji aktivnosti, poznati i pod nazivom koeficijenti obrtaja, mjere koliko efikasno poduzeće upotrebljava svoje resurse.

Koeficijent obrtaja ukupne imovine ukazuje na brzinu pretvaranja imovine u novac i poželjno je da bude što veći. Iskazani koeficijent obrtaja u 2017. godini iznosio je 0,12 dok je 2018. godini iznosio 0,16.

Koeficijent obrtaja potraživanja u 2018. godini veći je nego u prethodnoj godini i iznosi 14,71 (u 2017. godini bio je 13,37).

Razdoblje naplate potraživanja sa 25 dana u 2017. godini smanjilo se u 2018. godini na 25 dana.

Pokazatelji ekonomičnosti mjere koliko se jedinica prihoda ostvari po jedinici rashoda. Ukoliko poduzeće ostvaruje pozitivan financijski rezultat ekonomičnost ukupnog poslovanja bit će veća od 1.

U 2017. godini koeficijent ekonomičnosti iznosio je 1,12 dok je u 2018. godini iznosio 1,10.

Pokazatelji profitabilnosti mjere sposobnost poduzeća da generira profit na temelju uloženog kapitala, odnosno investirane imovine.

U 2018. godini Zračna luka Rijeka poslovala je s dobiti (nakon oporezivanja) u iznosu od 2.435.142 kn te neto rentabilnosti imovine iznosi 1,35%, a rentabilnost vlastitog kapitala 1,81%.

5. OBAVIJEST O ORGANIZACIJSKOJ STRUKTURI ZRAČNE LUKE RIJEKA d.o.o. I RADNICIMA

U razdoblju do 19.12.2018. godine sve službe, odjeli, odnosno radna mjesta bili su grupirani u sljedeće radne jedinice:

1. Radna jedinica Zajednički poslovi
2. Radna jedinica Sigurnost i zaštita zračnog prometa
3. Radna jedinica Promet

Organizacijska struktura Radnih jedinica do 19.12.2018. godine bila je:

ZAJEDNIČKI POSLOVI

1. Odjel općih, pravnih i kadrovskih poslova
2. Odjel financijskih i knjigovodstvenih poslova
3. Odjel – Ugostiteljstvo (*poslovni prostori za obavljanje ugostiteljskih djelatnosti dani u zakup*)
4. Odjel – Trgovina

SIGURNOST I ZAŠTITA ZRAČNOG PROMETA

U radnu jedinicu Sigurnost i zaštita zračnog prometa svrstana su radna mjesta s poslovima zaštitara, čuvara, PEZ RTG operatera, voditelja smjene i rukovoditelja radne jedinice.

Kako je temeljem članka 16. Zakona o izmjenama i dopunama Zakona o zračnom prometu (NN 94/14) operator Zračna luka Rijeka d.o.o. kao operator bila obvezna do 26.03.2015.g. osigurati uvjete za obavljanje zaštitnog pregleda putnika i ručne prtljage , od

Za godinu završenu 31. prosinca 2018.

25.03.2015. godine zaposlenici radne jedinice Sigurnost i zaštita zračnog prometa obavljaju poslove zaštitnog pregleda putnika i ručne prtljage koje su do tada obavljali djelatnici Postaje aerodromske policije Rijeka.

PROMET

1. Služba prihvata i otpreme putnika
2. Služba prihvata i otpreme zrakoplova
3. Spasilačko-vatrogasna služba
4. Služba održavanja

Donošenjem novog Pravilnika o sistematizaciji poslova u Zračnoj luci Rijeka d.o.o. od dana 19.12.2018. godine svi odjeli odnosno radna mjesta grupiraju se u sljedeće radne jedinice:

1. Radna jedinica Zajednički poslovi
2. Radna jedinica Plan i razvoj
3. Radna jedinica Sigurnost i zaštita zračnog prometa
4. Radna jedinica Promet

Organizacijska struktura Radnih jedinica Zajednički poslovi, Plan i razvoj te Promet od 19.12.2018. promijenjena je na sljedeći način:

ZAJEDNIČKI POSLOVI

1. Odjel općih, pravnih i kadrovskih poslova
2. Odjel financijskih i knjigovodstvenih poslova

PLAN I RAZVOJ

1. Odjel Plana, analize i razvoja
2. Odjel: Ugostiteljstvo (*poslovni prostori za obavljanje ugostiteljskih djelatnosti dani u zakup*)
3. Odjel: Trgovina

PROMET

1. Odjel prihvata i otpreme putnika
2. Odjel prihvata i otpreme zrakoplova
3. Odjel prihvata i otpreme prtljage, tereta i pošte
4. Odjel spasilačko-vatrogasne službe
5. Odjel održavanja i izgradnje
6. Odjel hitne medicinske pomoći (*ugovor s vanjskim izvršiteljima usluge hitne medicinske pomoći*)

Rad u Društvu organiziran je na način da većina radnika, uz poslove radnog mjesta za koje su sklopili ugovor o radu, obavlja i poslove drugih radnih mjesta, za koje su osposobljeni sukladno propisima. Od ukupnog broja radnika cca 90% je stručno osposobljeno i posjeduje propisana odobrenja za obavljanje jednog ili više poslova od značaja za sigurnost zračnog prometa: za pružanje zemaljskih usluga u zračnoj luci, za poslove spasilačko-vatrogasne zaštite, poslove zaštitnih pregleda putnika, prtljage i dr.

Radno vrijeme radnika u svim radnim jedinicama preraspodijeljeno je sukladno potrebama organizacije rada tako da u jednom razdoblju traje duže, a u drugom razdoblju kraće od punog ili nepunog radnog vremena, s tim da prosječno radno vrijeme tijekom kalendarske godine ne traje duže od punog ili nepunog radnog vremena. Time se postiže optimalna iskorištenost postojećih ljudskih resursa.

Starosna struktura zaposlenih znatno se izmijenila od 2012. godine jer se odlaskom starijih radnika zapošljavaju radnici mlađe životne dobi, među njima veći broj s visokim stupnjem obrazovanja.

Tablica 23 Broj zaposlenih u 2018. godini

Broj zaposlenika/Datum	01.01.2018.	31.12.2018.	30.04.2018.
Ukupno zaposleni	54	68	74
Na neodređeno vrijeme	46	48	48
Na određeno vrijeme	8	20	26
Od toga žene	20	31	34
Od toga muškarci	34	37	40
VSS	12	15	19
VŠS	5	11	13
SSS	32	38	38
KV	3	2	2
NKV	2	2	2

Dana 30.04.2018. godine prestao je važiti Kolektivni ugovor o pravima i obvezama radnika i poslodavca u Zračnoj luci Rijeka d.o.o. te se radno-pravni odnosi radnika i poslodavca od 01.05.2018. godine reguliraju Pravilnikom o radu Zračne luke Rijeka d.o.o.

6. ZAŠTITA OKOLIŠA

U obavljanju svoje djelatnosti Društvo kontinuirano primjenjuje pozitivne propise iz oblasti zaštite okoliša. Zaposlenici su upućeni u svom svakodnevnom radu postupati na način kojim se štiti okoliš zračne luke i šire. Isto se traži i od izvođača radove, pružatelja usluga na zračnoj luci odabranih u postupcima nabave. Pri nabavi nove opreme nastoji se odabirom maksimalno štititi okoliš od negativnih utjecaja.

Posebna pažnja posvećuje se hortikulturnom uređenju okoliša.

Godine 2018. započelo se s radovima na izmjeni stolarije na pristanišnoj zgradi te će se do kraja svibnja 2019. godine provesti energetska obnova zgrade.

Tijekom 2018. godine nije bilo izvanrednih situacija pri obavljanju djelatnosti Društva koje bi negativno utjecale na okoliš.

7. RIZICI POSLOVANJA I UPRAVLJANJE FINACIJSKIM RIZICIMA

Najznačajniji rizici koji utječu na poslovanje Zračne luke Rijeka su: globalna ekonomska kretanja, rizik cijena goriva, rizik strogih uvjeta vezano za sigurnost odvijanja zračnog prometa, financijski rizici - valutni rizik, kamatni rizik, cjenovni rizik, kreditni rizik, rizik likvidnosti.

Tečaj valuta značajno utječe na ostvarenje cjelokupnog turističkog prometa, dok se cijene goriva odražavaju na turoperatorski promet, a najviše su multiplicirane u slučaju zrakoplovnog charterskog prijevoza.

Valutni rizik

Poslovanje Društva izloženo je valutnom riziku, prvenstveno promjenama EUR-a budući da je značajan dio potraživanja od kupaca izražen u EUR-ima. Međutim, tečajni rizik je nizak te negativni učinci tečaja ne mogu značajnije utjecati na financijsko stanje i uspješnost Društva, obzirom da financijska imovina izražena u stranoj valuti nije imobilizirana na duži rok i može se brzo konvertirati u slučaju negativnog trenda kretanja tečaja valuta.

Kamatni rizik

Rizik kamatnih stopa kod tijeka novca je rizik da će troškovi kamata na financijske instrumente biti promjenjivi tijekom razdoblja. Izloženost kamatnom riziku Društva nije značajno. Društvo ima dugoročne kredite, ali s ugovorenom fiksnom kamatnom stopom.

Kreditni rizik

Kreditni rizik je rizik da jedna strana koja sudjeluje u financijskom instrumentu neće ispuniti svoje obveze i time uzrokovati gubitak drugoj strani. Kreditni rizik koncentriran je u potraživanjima od kupaca. Tekuća potraživanja prate se od strane Društva te se vrši usklađenje potraživanja temeljem procjene o nenaplativosti.

Rizik likvidnosti

Razborito upravljanje rizikom likvidnosti podrazumijeva održavanje dostatne količine novca, osiguravanje raspoloživosti financijskih sredstava adekvatnim iznosom ugovorenih kreditnih linija i sposobnost podmirenja svih obveza. Cilj Društva je održavanje fleksibilnosti financiranja na način da ugovorene kreditne linije budu dostupne. Uprava dnevno prati razinu dostupnih izvora novčanih sredstava putem izvještaja o stanju novčanih sredstava i obveza.

Kao instrumente za upravljanje financijskim rizicima Društvo koristi avansno plaćanje, zadužnicu i bankarsku garanciju.

8. MJERE RESTRUKTURIRANJA I RACIONALIZACIJE POSLOVANJA DRUŠTVA

Uprava Društva od svog imenovanja intenzivno je radila na provođenju brojnih mjera restrukturiranja i racionalizacije poslovanja Društva, kao što su:

- reorganizacija Društva
- racionalizacija troškova poslovanja
- sređivanje imovinsko-vlasničkih odnosa nad zemljištem
- ugovaranje dozvoljenog prekoračenja po poslovnim računima
- aktivna suradnja s Turističkom zajednicom Kvarnera i turističkim zajednicama gradova i općina u PGŽ
- prijave projekata za financiranje od strane EU

Mjere racionalizacije i smanjenja troškova provode se na svim stavkama gdje je to moguće, a da se pritom ne ugroze sigurnosno-prometni standardi.

Temeljem zaključaka Nadzornog odbora Zračne luke Rijeka s II. sjednice održane 19.06.2017. godine, zbog usklađenja s prijedlogom Zakona o reviziji, osnovan je Revizijski odbor Zračne luke Rijeka. Navedeno je sukladno Uredbi (EU) br. 537/2014, a kako bi se uspostavila kvalitetnija kontrola provedbe postupaka revizije. Revizijski odbor Zračne luke Rijeka konstituiran je na 1. sjednici održanoj 06.10.2017. godine. Revizijski odbor ima 4 člana, od kojih su 3 člana imenovana od strane Nadzornog odbora, a 1 član iz redova zaposlenika Zračne luke Rijeka, imenovan od strane Uprave. Od dana konstituiranja do pisanja ovog Izvješća Revizijski odbor održao je ukupno 10 sjednica.

9. AKTIVNOSTI ISTRAŽIVANJA I RAZVOJA

Aktivnosti istraživanja prvenstveno su usmjerene na istraživanje tržišta, tržišnih niša, potreba i mogućnosti za uspostavljanje novih zrakoplovnih linija iz novih destinacija.

Razvojna strategija Zračne luke Rijeka usmjerena je ka podizanju kvalitete usluga, razvoju infrastrukture, tehnološkom osuvremenjivanju, visokoj razini sigurnosti i zaštiti zračnog prometa, razvoju ljudskih resursa, zaštiti okoliša.

Posebna pozornost posvećuje se izobrazbi kadrova, dodatnim edukacijama, stjecanju novih znanja nužnih za što kvalitetnije obavljanje radnih zadataka i zahtjeva nametnutih novim suvremenim tehnologijama.

10. VAŽNIJI POSLOVNI DOGAĐAJI KOJI SU SE POJAVILI NAKON PROTEKA POSLOVNE GODINE

Financijski plan poslovanja Zračne luke Rijeka d.o.o. za 2019. godinu izrađen je u prosincu 2018. godine te je usvojen na sjednici Nadzornog odbora održanoj dana 28.12.2018. godine.

Planom prometa za 2019. godinu rađenim u prosincu 2018. godine planiralo se 5.700 operacija zrakoplova i 190.350 putnika, dok se promet tereta nije planirao.

Planirano povećanje broja putnika prvenstveno se temeljilo na:

- uvođenju novih aviolinija za Munchen (Lufthansa), Marseille (Volotea), te London Gatwick i Manchester (TUI)
- povećanju broja letova za čak 300% Transavie za Eindhoven

Budući da u trenutku izrade plana prometa za 2019. godinu nije bilo konkretnih saznanja o razini prometa tereta za 2019. godinu, u planu prometa za 2019. godinu nije iskazan potencijalni promet od cargo letova a koji podliježe diplomatskim odobrenjima.

Nakon izrade i usvajanja Financijskog plana za 2019. godinu došlo je do izmjena vezano za planirani promet zrakoplova i putnika te planirane prihode i planirane rashode te su slijedom istoga u siječnju 2019. godine izrađene 1. izmjene i dopune plana za 2019. godinu.

Aviokompanija Air Serbia od 04. lipnja 2019. godine uvodi cjelogodišnje redovite letove iz/za Beograd. Isti letovi provodit će se utorkom i petkom.

Izmjenama i dopunama plana prometa za 2019. godinu u odnosu na plan za 2019. rađen u prosincu 2018. godine planirane operacije zrakoplova povećane su za 120 operacija, dok je planirani broj putnika povećan za 4.000 putnika.

Navedenim izmjenama i dopunama Plana prometa za 2019. godinu ukupno je planirano 5.820 operacija zrakoplova i 196.400 putnika.

Sukladno izmjenama plana prometa izvršene su izmjene u planu prihoda i rashoda za 2019. godinu.

Uvođenjem navedenog prometa aviokompanije Air Serbia izmjenama i dopunama plana prihoda povećani su planirani prihodi od slijetanja zrakoplova, opsluživanja zrakoplova i putničkih taksi u ukupnom iznosu od 563.000,00 kn.

Izmjenama i dopunama plana rashoda za iznos od 833.300,00 kn povećani su planirani rashodi koji se odnose na troškove oglašavanja u Srbiji putem promotivnih kanala zračnog prijevoznika.

Izmjenama i dopunama plana rashoda za 2019. godinu povećani su i planirani financijski rashodi – kamate za dugoročne kredite za iznos od 54.375,00 kn. Isto povećanje kamata odnosi se na nabavu

Za godinu završenu 31. prosinca 2018.

dugoročnog kredita za konsolidaciju kratkoročnih obveza za podmirenje izvođača za radove na rekonstrukciji zgrade.

Izmjenama i dopunama financijskog plana za 2019. godinu, ukupni prihodi planiraju se u iznosu od 21.311.140,00 kn, ukupni rashodi planiraju se u iznosu od 20.616.365,00 te se u 2019. godini planira ostvarenje dobiti u iznosu od 694.775,00 kn.

U 2017., a pogotovo u 2018. godini na Zračnoj luci Rijeka ostvaren je vrlo značajan promet tereta koji je u velikoj mjeri pridonio povećanju prihoda (od ukupno ostvarenog prihoda u 2018. godini cca. 33% odnosi se na prihod ostvaren od cargo prometa). Međutim, budući da promet teretom ovisi isključivo o političkoj i gospodarskoj situaciji pojedinih zemalja i tržišta, kao i razvoju poslovne suradnje s nadležnim Ministarstvima RH, projekcije prometa tereta moraju se uzeti s velikom količinom rezerve. Slijedom istoga, u planu prihoda za 2019. godinu nije iskazan potencijalni prihod od cargo prometa koji značajno utječe na isti. U planu prihoda za 2019. godinu nije iskazano ni očekivano povećanje prihoda od promjene cjenika reguliranih naknada, za koji je pokrenut postupak i nepoznato je kada će isti stupiti na snagu.

Sukladno planiranom prihodu za 2019. godinu i u planu rashoda veliki broj stavki planiran je u znatno manjem iznosu od ostvarenja u 2018. godini.

Ostvarenje planiranog prihoda i rashoda u 2019. godini redovito će se pratiti te ukoliko dođe do značajnih izmjena u odnosu na planirano (nastavak obavljanja cargo prometa, odobrenje i primjena novog cjenika reguliranih naknada) radit će se izmjene i dopune financijskog plana za 2019. godinu.

Fokus investicijske politike Zračne luke Rijeka prije svega usmjeren je na ulaganja vezana za zadovoljavanje sigurnosno-prometnih standarda, na izgradnju i rekonstrukciju infrastrukture, nabavu potrebne opreme, vozila i uređaja, na unapređenje i razvoj te podizanje kvalitete aerodromskih sadržaja koje koriste putnici, zrakoplovne kompanije i drugi korisnici usluga.

Budući da investicijska ulaganja u infrastrukturu i aerodromsku opremu iziskuju izuzetno velika financijska sredstva koja Zračna luka Rijeka iz svog redovitog poslovanja može samo manjim dijelom osigurati, za ostvarenje potrebnih investicija nužno je orijentirana na sredstva kapitalnih pomoći iz proračuna suvlasnika, prvenstveno iz Državnog proračuna RH i Proračuna Primorsko-goranske županije.

Realizacija planiranih investicija u 2019. godini ovisit će o ostvarenju – osiguranju sredstava za financiranje istih.

Dana 04.03.2019. godine s Ministarstvom mora, prometa i infrastrukture (MMPI) potpisan je Ugovor o sudjelovanju u financiranju rekonstrukcije i dogradnje vanjskih površina terminalne zgrade i tehničkog bloka (dio radova iz grupe 2. te grupa 3.) i niveliranje dijela osnovne staze – faza 3. na ZL Rijeka, u ukupnom iznosu od 3.800.000,00 kn.

Dana 11.02.2019. godine s Primorsko-goranskom županijom (PGŽ) sklopljen je ugovor o korištenju namjenskih sredstava za 2019. godinu u iznosu od 300.000,00 kn namijenjenih za osiguranje sigurnosno-prometnih standarda – za nabavu 2 komada „Follow me“ vozila. Nabava istih vozila je realizirana.

Društvo Zračna luka Rijeka u procesu je kompleksnih aktivnosti u vezi zahtjeva društva Plinacro d.o.o. za zasnivanje služnosti na cca 9 ha zemljišta u svrhu izgradnje magistralnog plinovoda. Lokacijska dozvola za isti objekat izdana je bez poziva javnopravnom tijelu nadležnom za izgradnju aerodromske infrastrukture te se istim zahvatom uvelike narušavaju razvojni planovi Zračne luke Rijeka zbog pravaca prostiranja plinovoda. Zračna luka Rijeka predlaže izmijenjene uvjete služnosti na obostranu korist ili izmještanje trase.

Uprava Društva od svog imenovanja intenzivno radi na upisu prava vlasništva na svim nekretninama uknjiženim u zemljišnoj knjizi k.o. Omišalj u Općinskom sudu u Krku. U razdoblju od 2014. do 2018. godine brisano je društveno vlasništvo korisnika pravnog prednika te je Društvo (Zračna luka Rijeka d.o.o.) uknjižilo pravo vlasništva na nekretninama. Slijedom navedenog procesa Društvo je uknjižilo vlasništvo na znatno većoj površini od one koja je iskazana u poslovnim knjigama Društva. Na dan 31.12.2018. godine Društvo u svojim poslovnim knjigama ima iskazanu vrijednost zemljišta koja se odnosi na 76 hektara površine (757.736 m²), dok prema postojećim vlasničkim listovima u vlasništvu ima

123 hektara površine (1.231.462 m²), odnosno 473.726 m² površine koja nije evidentirana u poslovnim knjigama Društva. Po završetku postupka preoblikovanja, za novo uknjižene površine zemljišta provest će se postupak unosa predmetne imovine u dugotrajnu imovinu Društva, odnosno povećanje kapitala Društva.

Kako je već navedeno, dio novoupisanog zemljišta (23.041 m²) koje nije planirano za djelatnost Društva planirano je za prodaju.

11. OČEKIVANI RAZVOJ DRUŠTVA U BUDUĆNOSTI

Opći ciljevi poslovanja Zračne luke Rijeka u narednim godinama su rast prometa zrakoplova, putnika i tereta, poboljšanje i produženje sezone, povećanje prihoda i upravljanje poslovnim rizicima, razvoj infrastrukture, tehnološko osuvremenjivanje, visoka razina sigurnosti i zaštite zračnog prometa, visoka kvaliteta usluga, razvoj ljudskih resursa, zaštita okoliša.

Opći ciljevi poslovanja realiziraju se kroz niz aktivnosti koje se poduzimaju svakodnevno u procesima poslovanja te na godišnjoj i periodičnoj razini.

U svrhu uspostavljanja novih linija te povećanja broja frekvencija Zračna luka Rijeka poduzima aktivnosti na samostalnoj i udruženoj promidžbi Zračne luke Rijeka i turističke ponude Primorsko-goranske županije (Kvarnera).

Svakako je potrebno intenzivirati marketinške aktivnosti te raditi na daljnjem osnaživanju suradnje s Turističkom zajednicom i svim ostalim turističkim subjektima regije, kako bi se definirao i proveo splet nužnih promotivnih aktivnosti (oglašavanje, organizacija prezentacija, radnih grupa, PR aktivnosti, zajednički nastupi na sajmovima i sl.).

Interes cjelokupne turističke regije poboljšanje je i produženje sezone za što su potrebni zajednički naponi svih subjekata regije.

U sustav zračnih luka nužna su kontinuirana ulaganja, kako sa stanovišta sigurnosti odvijanja zračnog prometa, prilagodbi EU standardima, tako i sa stanovišta operativnosti, protočnosti, efikasnosti i kvaliteti pružanja usluga. Zračnoj luci Rijeka jedan od osnovnih ciljeva je zadovoljavanje sigurnosno - prometnih standarda i zatvaranje nalaza Hrvatske agencije za civilno zrakoplovstvo.

Uz intenzivnu suradnju s turističkim čimbenicima regije, razvojne projekte i angažman Uprave za dovođenje novih zrakoplovnih prijevoznika, uspostavljanje novih linija, uvođenje dodatnog charter prometa, razvoj cargo prometa, u narednom razdoblju očekuje se povećanje prometa zrakoplova, putnika i tereta, razvoj i unaprjeđenje pratećih sadržaja i dodatnih usluga te analogno tome i povećanje prihoda od osnovne i sekundarne djelatnosti.

Zračna luka Rijeka je nositelj aktivnosti razvoja Projekta Hrvatskog zrakoplovnog turizma. Ciljevi projekta su umrežavanje - prometno povezivanje malih aerodroma i registriranih površina za slijetanje (Vis, Medulin, Pokrovnik, Šepurine, Unije i dr.), prodaja usluga na europskom i svjetskom tržištu generalne avijacije, unaprjeđenje resursa te suradnja pri korištenju EU fondova i uključivanje u mrežu FLY Europe.

Pripremio:
Rukovoditelj RJ Zajednički poslovi
Fanita Barčot-Nikolac, dipl.ing.

Direktor Društva:

Tomislav Palalić, dipl.ing.