


ZRAČNA LUKA RIJEKA d.o.o.
Hamec 1
51513 OMIŠALJ

GODIŠNJE IZVJEŠĆE O STANJU I
POSLOVANJU DRUŠTVA ZRAČNA
LUKA RIJEKA d.o.o.
ZA 2016. GODINU



Omišalj, svibanj 2017.

SADRŽAJ

	stranica
1. OSNOVNI PODACI O DRUŠTVU	66
2. PRIKAZ OSTVARENOG PROMETA U 2016. GODINI	68
3. FINANCIJSKO IZVJEŠĆE ZA 2016. GODINU	82
3.1. OSTVARENI POSLOVNI REZULTAT U 2016. GODINI	82
3.1.1. PRIHODI	86
3.1.2. RASHODI	95
3.2. OSTVARENE INVESTICIJE – ULAGANJA U DUGOTRAJNU IMOVINU U 2016. GODINI .	104
3.3. BILANCA STANJA NA DAN 31.12.2016. GODINE	108
3.4. NOVČANI TOKOVI U 2016. GODINI	113
3.5. POKAZATELJI POSLOVANJA U 2016. GODINI	115
4. OBAVIJEST O ORGANIZACIJSKOJ STRUKTURI I RADNICIMA	118
5. ZAŠTITA OKOLIŠA	119
6. RIZICI POSLOVANJA I UPRAVLJANJE FINANCIJSKIM RIZICIMA.....	120
7. MJERE RESTRUKTURIRANJA I RACIONALIZACIJE POSLOVANJA DRUŠTVA	121
8. AKTIVNOSTI ISTRAŽIVANJA I RAZVOJA.....	121
9. VAŽNIJI POSLOVNI DOGAĐAJI KOJI SU SE POJAVILI NAKON PROTEKA POSLOVNE GODINE	122
10. OČEKIVANI RAZVOJ DRUŠTVA U BUDUĆNOSTI	124

1. OSNOVNI PODACI O DRUŠTVU

Osnovni podaci o Društvu			
Naziv		Zračna luka Rijeka d.o.o.	
Sjedište		Hamec 1, 51513 Omišalj	
MBS		40136755	
MB / OIB		03334163 / 37940245720	
Veličina prema Zakonu o računovodstvu		Srednji poduzetnik	
Šifra djelatnosti (NDK)		52.23	
Naziv djelatnosti (NDK)		Uslužne djelatnosti u vezi sa zračnim prijevozom	
Primarna djelatnost		Primarna djelatnost predstavlja skup svih aktivnosti koje se odnose na prihvat i otpremu zrakoplova, boravak zrakoplova u zračnoj luci, prihvat i otpremu putnika i prtljage, roba, stvari i pošte.	
Sekundarna djelatnost		Sekundarna djelatnost uključuje sljedeće poslovne aktivnosti: ugostiteljske usluge, trgovačke usluge, DFS, davanje u zakup poslovnih prostora, davanje u zakup reklamnih prostora, agencijske poslove i sl.	
Temeljni kapital Društva		144.203.100,00 kn	
Članovi Društva		Poslovni udjeli	
		Kn	%
		Republika Hrvatska	79.311.800,00 55,0%
		Primorsko-goranska županija	28.840.600,00 20,0%
		Grad Rijeka	14.420.300,00 10,0%
		Grad Crikvenica	5.768.100,00 4,0%
		Grad Opatija	5.768.100,00 4,0%
		Grad Krk	5.768.100,00 4,0%
		Općina Omišalj	4.326.100,00 3,0%
Uprava u 2016. godini	Direktor	Tomislav Palalić	
Nadzorni odbor do 10.06.2016. godine	Predsjednik	Zdravko Čupković, predstavnik RH	
	Zamjenik predsjednika	Nataša Zrilić, predstavnik Grada Rijeke	
	Član	Juraj Bukša, predstavnik PGŽ	
	Član	Marija Žarković Turak, predstavnik Grada Crikvenice	
	Član	Aldo Simper, predstavnik Grada Opatije	
	Član	Marinella Matić, predstavnik Grada Krka i Općine Omišalj	
	Član	Branko Fibinger, predstavnik radnika	

Nadzorni odbor nakon Skupštine Društva održane dana 10.06.2016. (Konstituirajuća sjednica NO održana tek 16.12.2016.; novi članovi nisu upisani pri Trgovačkom sudu)	Predsjednik (od 16.12.2016.)	Juraj Bukša, predstavnik PGŽ
	Zamjenik predsjednika (od 16.12.2016.)	Nataša Zrilić, predstavnik Grada Rijeke
	Član	Mario Jelčić, predstavnik Grada Crikvenice
	Član	Aldo Simper, predstavnik Grada Opatije
	Član	Darinka Brusić, predstavnik Grada Krka i Općine Omišalj
	Član	Branko Fibinger, predstavnik radnika
	Član	
Podružnice	Društvo tijekom 2016. godine nije imalo podružnica.	
Računi za redovno poslovanje	Erste&steiermaerkische bank d.d.	HR6224020061100388252
	Veneto banka d.d.	HR2623810091196002162
	Adikko bank d.d.	HR4525000091101437645
	Slatinska banka d.d.	HR2324120091039990928
	Croatia banka d.d.	HR9724850031100218908
	Privredna banka d.d.	HR7023400091110430719

2. PRIKAZ OSTVARENOG PROMETA U 2016. GODINI

Tablica 1 Ostvareni promet

	OPERACIJE ZRAKOPLOVA	TONAŽA ZRAKOPLOVA	PUTNICI		ROBA (t)
			DOL.+ODL.	UKUPNO (s tranz. i transf.)	
2015.	4.014	49.839	136.875	139.718	3
2016.	4.146	57.402	143.113	145.297	
INDEX	103,3	115,2	104,6	104,0	

Tablica 1a Ostvareni promet

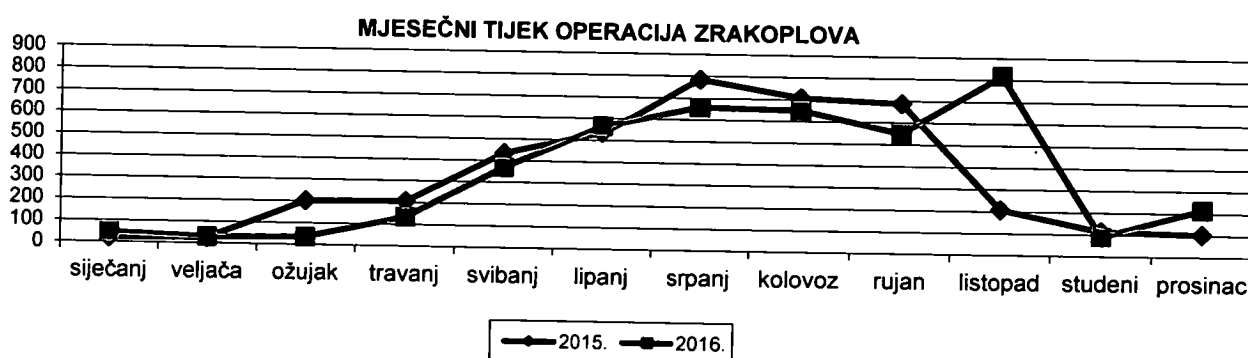
ELEMENTI PROMETA	OSTVARENO 2015.	PLANIRANO 2016.	OSTVARENO 2016.	RAZLIKA		INDEX	
				16. - 15.	16. - PL.	16./15.	16./PL.
<u>ZRAKOPLOVI</u> (operacije)							
- do 12 tona	2.370	2.735	2.085	-285	-650	88,0	76,2
- preko 12 tona	1.644	1.726	2.061	417	335	125,4	119,4
UKUPNO OPERACIJE	4.014	4.461	4.146	132	-315	103,3	92,9
UKUPNA TONAŽA	49.839		57.402	7.563		115,2	
<u>PUTNICI</u>							
- Unutar RH	2.931	3.400	1.735	-1.196	-1.665	59,2	51,0
- Iz EU i trećih zemalja	133.944	148.000	141.378	7.434	-6.622	105,6	95,5
UKUPNO (dol. + odl.)	136.875	151.400	143.113	6.238	-8.287	104,6	94,5
Tranzit - prispjeli	2.554	2.900	1.874	-680	-1.026	73,4	64,6
Transfer	289	330	310	21	-20	107,3	93,9
SVEUKUPNO PUTNICI	139.718	154.630	145.297	5.579	-9.333	104,0	94,0

Tablica 2 Ostvareni promet zrakoplova, putnika i tereta od 01.01. do 31.12.

GODINA		2007.	2008.	2009.	2010.	2011.	2012.	2013.	2014.	2015.	2016.
ZRAKOPLOVI	DO 12 TONA (OPERACIJE)	1783	1456	1569	1221	1704	1368	1060	1185	2370	2085
	PREKO 12 TONA (OPERACIJE)	1694	1074	1190	796	976	922	1593	1193	1644	2061
	UKUPNO OPERACIJE	3477	2530	2759	2017	2680	2290	2653	2378	4014	4146
	UKUPNA TONAŽA	56621	36844	37481	23675	29821	27526	46654	34957	49839	57402
PUTNICI	UNUTAR RH	516	224	95	106	625	85	176	1705	2931	1735
	IZ IZVAN ZEMALJA EU	160359	109483	110177	61392	80265	72686	140590	101732	133944	141378
	UKUPNO (dol.+odl.)	160875	109707	110272	61498	80890	72771	140766	103437	136875	143113
	Tranzit	1865	2157	3295	357	3823	4311	2209	2416	2554	1874
	Transfer								382	289	310
TERET U KG	SVEUKUPNO	162740	111864	113567	61855	84713	77082	142975	106235	139718	145297
	U DOLASKU	-	-	-	-	-	-	5707	-	395	-
	U ODLASKU	38139	-	-	-	-	-	4072	-	2221	-
	UKUPNO	38139	-	-	-	-	-	9779	-	2616	-


Tablica 3 Mjesečni tijek operacija zrakoplova

GODINA	siječanj	veljača	ožujak	travanj	svibanj	lipanj	srpanj	kolovoz	rujan	listopad	studen	prosinac	UKUPNO I-XII
2015.	20	24	201	205	433	534	784	706	685	207	112	103	4.014
2016.	44	29	35	133	368	563	656	648	548	818	90	214	4.146



Tablica 4 Mjesečni tijek putnika

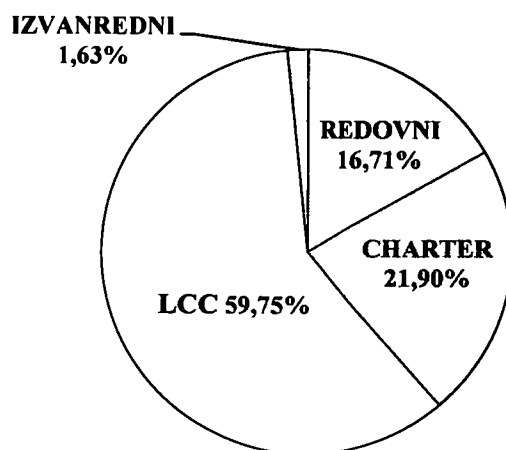
GODINA	siječanj	veljača	ožujak	travanj	svibanj	lipanj	srpanj	kolovoz	rujan	listopad	studen	prosinac	UKUPNO I-XII
2015.	111	80	373	3.501	12.978	21.652	33.487	33.419	27.069	6.950	55	43	139.718
2016.	26	16	25	2.924	11.439	22.424	35.847	35.860	27.752	8.129	817	38	145.297



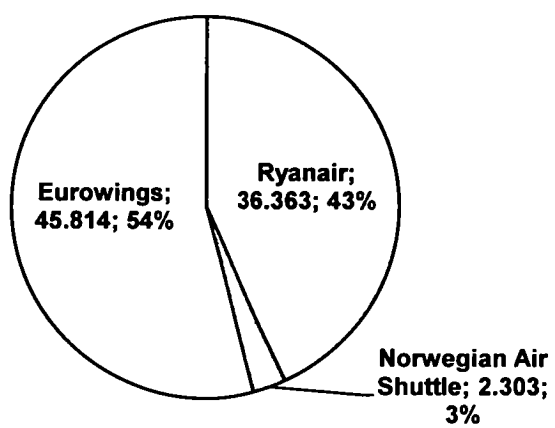
Tablica 5 Ostvareni broj putnika u 2016. godini po vrsti prometa

	UNUTAR RH			IZ EU I TREĆIH ZEMALJA					TRANZIT	TRANSFER	UKUPNO
	REDOVNI	IZVANREDNI	UKUPNO UNUTAR RH	REDOVNI	LCC	CHARTER	OSTALI IZVANREDNI	UKUPNO IZ EU I TREĆIH ZEMALJA			
2015.	2.078	853	2.931	22.692	82.474	25.704	3.074	133.944	2.554	289	139.718
2016.	1.338	397	1.735	23.628	84.480	30.968	2.302	141.378	1.874	310	145.297
INDEX	64,4	46,5	59,2	104,1	102,4	120,5	74,9	105,6	73,4	107,3	104,0

OSTVARENI BROJ MEĐUNARODNIH PUTNIKA PO VRSTI PROMETA 2016.



OSTVARENI BROJ PUTNIKA U LCC PROMETU 2016.



Tablica 6 Ostvareni promet zrakoplova i putnika u 2016. godini po zračnim prijevoznicima i destinacijama

AVIOPRIJEVOZNIK	DESTINACIJA	ZRAKOPLOVI (operacije)	PUTNICI							SVEUKUPNO (dol.+odl.)
			DOLAZAK			ODLAZAK				
			A+C	I	UKUPNO	A+C	I	UKUPNO		
TRADE AIR	SPLIT-DUBROVNIK	88	251	6	257	431	5	436	693	
	OSIJEK-ZAGREB	88	374	3	377	263	5	268	645	
UKUPNO TRADE AIR		176	625	9	634	694	10	704	1.338	
CROATIA AIRLINES	LONDON (HEATHROW)*	48	2.007	8	2.015	1.634	7	1.641	3.656	
	MÜNCHEN	142	3.480	44	3.524	3.679	44	3.723	7.247	
UKUPNO CROATIA AIRLINES		190	5.487	52	5.539	5.313	51	5.364	10.903	
RYANAIR	STOCKHOLM (SKAVSTA)	124	9.985	116	10.101	10.060	114	10.174	20.275	
	LONDON (STANSTED)	66	5.279	69	5.348	5.370	65	5.435	10.783	
	BRUSSELS	34	2.648	29	2.677	2.602	26	2.628	5.305	
UKUPNO RYANAIR		224	17.912	214	18.126	18.032	205	18.237	36.363	
EUROWINGS	KÖLN	130	7.529	93	7.622	7.527	77	7.604	15.226	
	STUTTGART	78	4.242	48	4.290	4.431	56	4.487	8.777	
	HAMBURG	58	3.249	47	3.296	3.382	56	3.438	6.734	
	DÜSSELDORF	56	3.783	62	3.845	4.229	51	4.280	8.125	
	BERLIN	58	3.299	31	3.330	3.589	33	3.622	6.952	
UKUPNO EUROWINGS		380	22.102	281	22.383	23.158	273	23.431	45.814	
EUROPEAN COASTAL AIRLINES	ANCONA	10	2		2	4		4	6	
AIR BALTIC	RIGA	68	3.674	41	3.715	3.618	40	3.658	7.373	
NORWEGIAN AIR SHUTTLE	OSLO	16	1.105	15	1.120	1.165	18	1.183	2.303	
SKYWORK	BERN	40	408	9	417	372	11	383	800	
AIR BERLIN	DÜSSELDORF	12	708	15	723	697	12	709	1.432	
ADRIA AIRWAYS	TALLIN	52	1.499	36	1.535	1.545	34	1.579	3.114	
UKUPNO REDOVITI PROMET		1.168	53.522	672	54.194	54.598	654	55.252	109.446	

AVIOPRIJEVOZNIK	DESTINACIJA	ZRAKOPLOVI (operacije)	PUTNICI					
			DOLAZAK			ODLAZAK		
			A+C	I	UKUPNO	A+C	I	UKUPNO
LIMITLESS AIRWAYS	KARLSTAD, KALMAR, GÖTEBORG, UMEÅ, KRISTIANSTAD, ÖREBRO, STOCKHOLM, NOORCKÖPING	100	5.350	25	5.375	5.001	19	5.020
SMALL PLANET AIRLINES	WARSAW, WROCLAW, POZNAN	78	6.757	168	6.925	6.750	168	6.918
ARKIA	TEL AVIV	44	2.965	30	2.995	2.963	31	2.994
CZECH AIRLINES	KOŠICE	18	363	3	366	372	3	375
UKUPNO CHARTER PROMET		240	15.435	226	15.661	15.086	221	15.307
SVEUKUPNO REDOVITI I CHARTER PROMET		1.408	68.957	898	69.855	69.684	875	70.559
								30.968
								140.414

Napomene:

* U navedenim operacijama zrakoplova Croatia Airlines-a na međunarodnoj liniji iz/za London iskazane su samo operacije Rijeka-London-Rijeka. Ukupan broj operacija na liniji Zagreb-Rijeka-London-Rijeka-Zagreb u 2016. bio je 96 operacija (uključujući operacije zrakoplova Zagreb-Rijeka te operacije Rijeka-Zagreb).

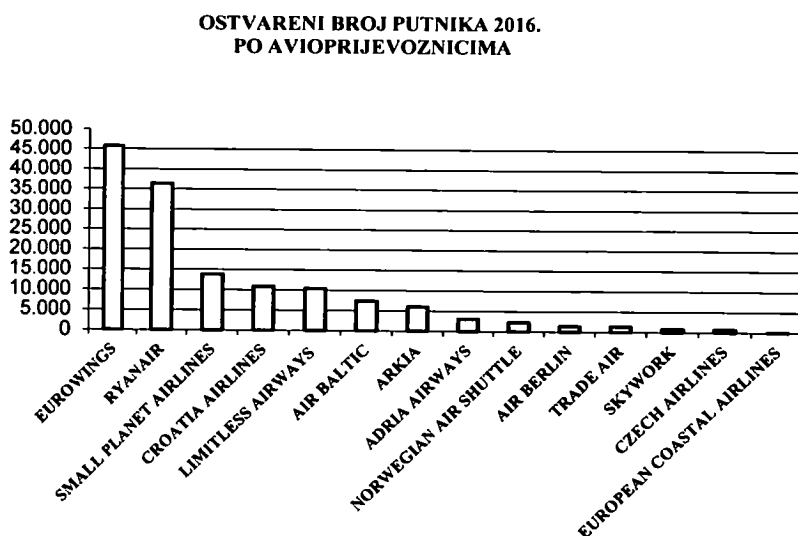
Tablica 7 Usporedba ostvarenog prometa zrakoplova i putnika u redovitom i charter prometu 2015. / 2016. po avioprijevoznicima i destinacijama

AVIOPRIJEVOZNIK	DESTINACIJA	ZRAKOPLOVI (operacije)			PUTNICI (dol.+odl.)		
		2015.	2016.	INDEX	2015.	2016.	INDEX
TRADE AIR	SPLIT - DUBROVNIK	57	88	154,4	1.043	693	66,4
	OSIJEK - ZAGREB	59	88	149,2	703	645	91,7
UKUPNO TRADE AIR		116	176	151,7	1.746	1.338	76,6
EUROPEAN COASTAL AIRLINES	PULA-RAB	150			331		
UKUPNO REDOVITI DOMAĆI PROMET		266	176	66,2	2.077	1.338	64,4
CROATIA AIRLINES	MÜNCHEN	140	142	101,4	6.802	7.247	106,5
	LONDON (HEATHROW)	49	48	98,0	3.472	3.656	105,3
UKUPNO CROATIA AIRLINES		189	190	100,5	10.274	10.903	106,1
RYANAIR	STOCKHOLM (SKAVSTA)	116	124	106,9	18.388	20.275	110,3
	BRUSSELS	52	34	65,4	7.667	5.305	69,2
	LONDON (STANSTED)	52	66	126,9	8.606	10.783	125,3
UKUPNO RYANAIR		220	224	101,8	34.661	36.363	104,9
GERMANWINGS/EUROWINGS	KÖLN	130	130	100,0	15.946	15.226	95,5
	STUTTGART	72	78	108,3	7.682	8.777	114,3
	HAMBURG	56	58	103,6	6.360	6.734	105,9
	BERLIN	88	58	65,9	9.114	6.952	76,3
	DÜSSELDORF	84	56	66,7	6.396	8.125	127,0
UKUPNO GERMANWINGS/EUROWINGS		430	380	88,4	45.498	45.814	100,7
CONDOR AIRLINES	FRANKFURT	38			5.295		
AIR BALTIC	RIGA	68	68	100,0	6.184	7.373	119,2
SKYWORK	BERN	48	40	83,3	915	800	87,4
NORWEGIAN AIR SHUTTLE	OSLO	16	16	100,0	2.315	2.303	99,5
EUROPEAN COASTAL AIRLINES	ANCONA	22	10	45,5	24	6	25,0
AIR BERLIN	DÜSSELDORF		12			1.432	
ADRIA AIRWAYS	TALLIN		52			3.114	
UKUPNO REDOVITI MEĐUNARODNI PROMET		1.031	992	96,2	105.166	108.108	102,8
UKUPNO REDOVITI PROMET		1.297	1.168	90,1	107.243	109.446	102,1
SMALL PLANET AIRLINES	**KARLSTAD, GÖTEBORG, KRISTIANSTAD, OULU, SKELLEFTEA, KALMAR SUNDVALL, TURKU, UMEA, JYVASKYLA, ÖREBRO, STOCKHOLM, VAASA	24			1.713		
GO 2SKY		15			1.212		
TRADE AIR		6			128		
LIMITLESS AIRWAYS		123	100	81,3	14.978	10.395	69,4
UKUPNO SCANDJET		168	100	59,5	18.031	10.395	57,7

AVIOPRIJEVOZNIK	DESTINACIJA	ZRAKOPLOVI (operacije)			PUTNICI (dol.+odl.)		
		2015.	2016.	INDEX	2015.	2016.	INDEX
SMALL PLANET AIRLINES	WARSAW, WROCLAW, POZNAN		78			13.843	
ESTONIAN AIR	TALLIN	18			1.359		
CSA	KOŠICE	14	18	128,6	550	741	134,7
ARKIA	TEL AVIV	40	44	110,0	5.764	5.989	103,9
UKUPNO CHARTER PROMET		240	240	100,0	25.704	30.968	120,0
SVEUKUPNO		1.537	1.408	91,6	132.947	140.414	105,6

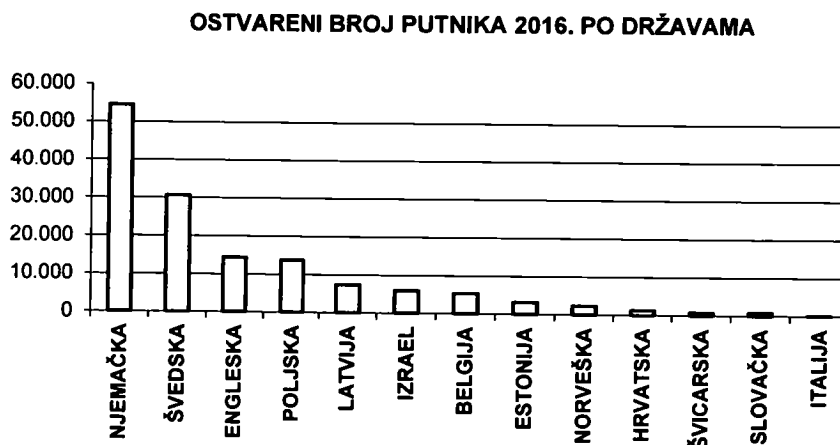
Tablica 8 Ostvareni broj putnika u 2016. godini po avioprijevoznicima

AVIOPRIJEVOZNICI	(dol.+odl)
EUROWINGS	45.814
RYANAIR	36.363
SMALL PLANET AIRLINES	13.843
CROATIA AIRLINES	10.903
LIMITLESS AIRWAYS	10.395
AIR BALTIC	7.373
ARKIA	5.989
ADRIA AIRWAYS	3.114
NORWEGIAN AIR SHUTTLE	2.303
AIR BERLIN	1.432
TRADE AIR	1.338
SKYWORK	800
CZECH AIRLINES	741
EUROPEAN COASTAL AIRLINES	6



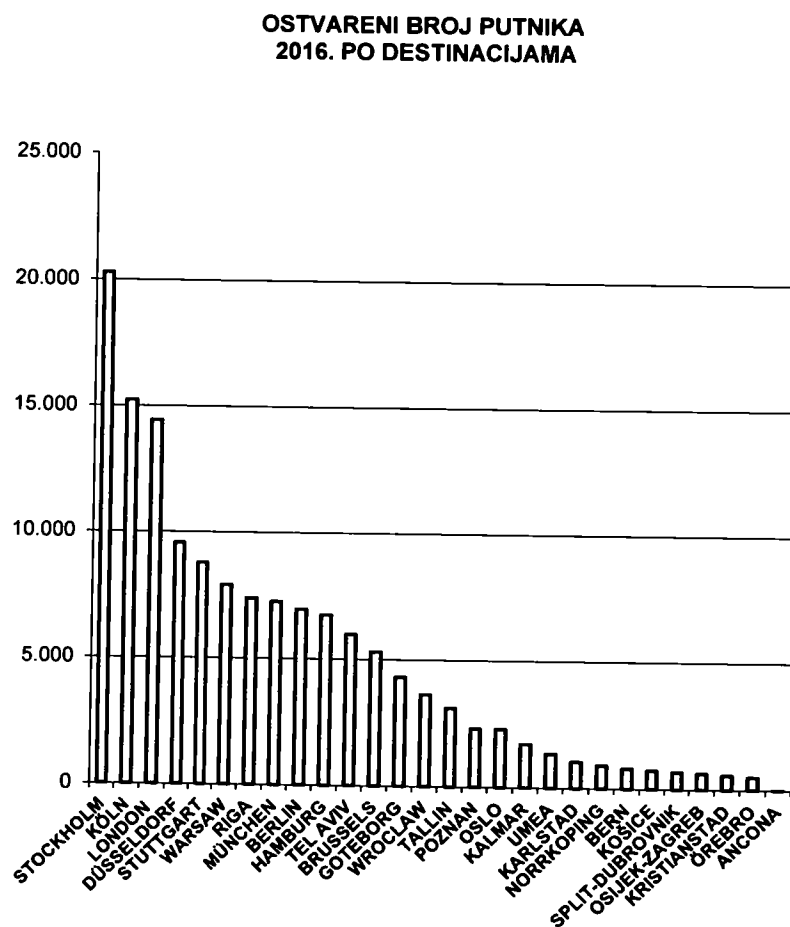
Tablica 9 Ostvareni broj putnika u 2016. godini po državama

DRŽAVA	PUTNICI (dol.+odl.)
NJEMAČKA	54.493
ŠVEDSKA	30.670
ENGLESKA	14.439
POLJSKA	13.843
LATVIJA	7.373
IZRAEL	5.989
BELGIJA	5.305
ESTONIJA	3.114
NORVEŠKA	2.303
HRVATSKA	1.338
ŠVICARSKA	800
SLOVAČKA	741
ITALIJA	6



Tablica 10 Ostvareni broj putnika u 2016. godini po destinacijama

DESTINACIJA	PUTNICI (dol.+odl.)
STOCKHOLM	20.275
KÖLN	15.226
LONDON	14.439
DÜSSELDORF	9.557
STUTTGART	8.777
WARSAW	7.892
RIGA	7.373
MÜNCHEN	7.247
BERLIN	6.952
HAMBURG	6.734
TEL AVIV	5.989
BRUSSELS	5.305
GOTEBORG	4.300
WROCLAW	3.635
TALLIN	3.114
POZNAN	2.316
OSLO	2.303
KALMAR	1.716
UMEA	1.348
KARLSTAD	1.046
NORRKÖPING	909
BERN	800
KOŠICE	741
SPLIT-DUBROVNIK	693
OSIJEK-ZAGREB	645
KRISTIANSTAD	570
ÖREBRO	506
ANCONA	6



U Tablici 1 i Tablici 1a iskazan je ostvareni promet zrakoplova i putnika u 2016. godini s usporedbom prema ostvarenom prometu u 2015. godini te prema planiranom prometu za 2016. godinu.

U Tablici 2 prikazan je promet 01.01.-31.12. za posljednjih 10 godina.

U Tablici 3 iskazan je mjesečni tijek operacija zrakoplova, a u Tablici 4 mjesečni tijek putnika u 2016. godini s usporedbom prema 2015. godini.

U Tablici 5 prikazan je ostvareni broj putnika u 2016. godini po vrsti prometa, u Tablici 6 iskazan je ostvareni redoviti i charter promet po prijevoznicima i zračnim linijama, dok je u Tablici 7 prikazana usporedba ostvarenog redovitog i charter prometa u 2016. u odnosu na 2015. godinu.

U Tablici 8 iskazan je ostvareni broj putnika po avioprijevoznicima, u Tablici 9 ostvareni broj putnika po državama, a u Tablici 10 ostvareni broj putnika po destinacijama.

U 2016. godini ukupno je ostvareno 4.146 operacija zrakoplova (3,3% više od ostvarenja 2015. godine), od čega se 2.085 operacija (12% manje nego 2015. godine) odnosi na operacije zrakoplova do 12 tona, dok se 2.061 operacija (25,4% više nego 2015. godine) odnose na zrakoplove teže od 12 tona.

Od navedenih 2.085 operacija zrakoplova do 12 tona ostvarenih u 2016. godini 144 operacije zrakoplova odnose se na operacije zrakoplova od 2 tone Alfa Car d.o.o. koji je provodio program oralnog cijepljenja lisica, 82 operacije odnose se na operacije zrakoplova od 2 tone Aero kluba Kumulus, 10 operacija na operacije hidroaviona od 6 tona aviokompanije European Coastal Airlines na međunarodnoj liniji za Anconu, dok se 448 operacija odnosi na operacije training letova Pan Avia zrakoplovom C152 od 1 tone, a 172 operacije na operacije training letova Avio Otryad zrakoplovima C172, PA 28 i PA 34 od 2 tone.

U 2015. godini bilo je ostvareno 2.370 operacija zrakoplova do 12 tona od čega: 116 operacija zrakoplova E120 (12 tona) aviokompanije Trade Air koja je prometovala u domaćem redovitom prometu iz/za Osijek/Zagreb/Split/Dubrovnik, 150 operacija hidroaviona (6 tona) aviokompanije European Coastal Airlines na liniji za Rab i Pulu te 22 operacije za Anconu, 280 operacija zrakoplova od 2 i 3 tone Yacht 202 d.o.o. koji je provodio program oralnog cijepljenja lisica, 292 operacije zrakoplova od 2 tone - panoramski letovi koje je provodila Villa Marlis d.o.o., 62 operacije zrakoplova od 2 tone Aero kluba Kumulus, dok se 224 operacije odnosilo na operacije helikoptera CE-135 (3 tone) Hitne Helikopterske Medicinske Službe (HHMS) koju je provodila Eli Friulia.

U 2016. godini Hitnu helikoptersku medicinsku službu provodi Hrvatska vojska s helikopterom MI8 od 13 tona. U 2016. godini ostvarene su 472 operacije Hitne helikopterske medicinske službe. Iste operacije iskazane su u operacijama zrakoplova težih od 12 tona.

U operacijama zrakoplova preko 12 tona, osim operacija zrakoplova u redovitom i charter prometu, iskazane su i operacije training letova. Aviokompanija Condor Airlines u listopadu 2016. godine ostvarila je 150 operacija training letova.

Ukupna tonaža zrakoplova u 2016. godini iznosila je 57.402 tone što je u odnosu na 49.839 tona koliko je iznosila u 2015. godini, više za 15,2%.

U 2016. godini ukupno je ostvareno 145.297 putnika što je u odnosu na ostvarenje 2015. godine (139.718) više za 4,0%.

U 2016. godini ostvareno je 1.735 domaćih putnika - u prometu unutar RH (40,8% manje nego 2015. godine).

U 2014. godini od 04. travnja s aviokompanijom Trade Air-a uspostavljena je domaća redovita linija Osijek-Zagreb-Rijeka-Split-Dubrovnik, s povratkom iz Dubrovnika za Rijeku te Rijeka-Zagreb-Osijek. Uspostavljanje istih redovitih domaćih linija za Zračnu luku Rijeka veoma je značajno budući da Zračna luka Rijeka od 1995. godine nije imala redovitog domaćeg prometa.

U 2015. godine na navedenim linijama iz/za Split-Dubrovnik (početak prometovanja 03.04.2015.) bilo je ostvareno 1.043 putnika, a iz/za Osijek-Zagreb 703 putnika.

U 2016. godini na navedenim domaćim linijama Trade Air je započeo s prometovanjem tek od 05.07.2016. te je do 01.12.2016. iz/za Split-Dubrovnik ostvareno 693 putnika, a iz/za Osijek-Zagreb 645 putnika.

U 2015. godini u razdoblju od 08.04. do 31.05.2015. godine (te po 1 let u listopadu i prosincu 2015.) u domaćem redovitom prometu iz/za Rab i Pulu prometovao je hidroavion aviokompanije European Coastal Airlines te je u istom razdoblju na ostvarenih 150 operacija hidroaviona ostvaren 331 putnik.

U 2016. godini European Coastal Airlines ostvario je 10 operacija hidroaviona na liniji iz/za Anconu s ukupno 2 putnika u dolasku i 4 u odlasku, dok su u 2015. godini bile ostvarene 22 operacije hidroaviona iz/za Anconu s ukupno 24 putnika.

Putnika u tranzitu u 2016. godini ostvareno je 1.874 što je u odnosu na ostvarenje 2015. godine (2.554) manje za 26,6%. U 2016. godini putnici u tranzitu ostvareni su na liniji Croatia Airlinesa Zagreb-Rijeka-London-Rijeka-Zagreb (1.822) te na izvanrednim letovima (52).

Putnika u transferu u 2016. godini ostvareno je 310 što je u odnosu na ostvarenje 2015. godine (289) više za 7,3%. Putnici u transferu ostvareni su na redovitoj domaćoj liniji Trade Air-a Osijek-Zagreb- Rijeka- Split-Dubrovnik.

Međunarodnih putnika (iz zemalja EU i trećih zemalja) u 2016. godini ostvareno je 141.378 (97,3% ukupno ostvarenih putnika) što je u odnosu na 2015. godinu (136.875) više za 4,6%.

Od ukupno ostvarenog broja međunarodnih putnika (141.378), 59,8% (84.480) su ostvareni putnici u LCC prometu, 16,7% (23.628) putnici u redovitom prometu «konvencionalnih» aviokompanija, 21,9% (30.968) putnici u charter prometu, te 1,6% (2.302) putnici ostvareni u ostalom izvanrednom prometu.

Croatia Airlines je s prometovanjem na liniji iz/za Munchen započela dana 28.04.2016. godine te su do 23.10.2016. ostvarene 142 operacije zrakoplova (2 operacije više nego 2015.) i 7.247 putnika (6,5% - 445 putnika više nego 2015.).

Croatia Airlines je na redovitoj sezonskoj liniji Zagreb-Rijeka-London-Rijeka-Zagreb, startala s prometovanjem dana 27.04.2016. te je do 19.10.2016. ukupno ostvareno 96 operacija (od toga 48 operacija iz/za London) zrakoplova i 3.656 putnika. U odnosu na isto razdoblje prethodne godine ostvarene se 2 operacije zrakoplova više te 5,3% više putnika (184 putnika više).

S aviokompanijom Skywork na sezonskoj redovitoj liniji iz/za Bern u razdoblju od 04.06.2016. do 24.09.2016. ostvareno je 40 operacija zrakoplova (8 operacija manje nego 2015.) i 800 putnika (115 manje nego 2016.).

Aviokompanija Air Baltic na sezonskoj redovitoj liniji iz/za Rigu u razdoblju od 30.05.2016. do 23.09.2016. godine ostvarila je 68 operacija zrakoplova (isto kao i 2015.) i 7.373 putnika (1.189 više nego 2015.).

U redovitom prometu iz Tallina u 2016. godini prometovala je Adria Airways te je u razdoblju od 04.06. do 24.09.2016. godine ostvareno 52 operacije zrakoplova i 3.114 putnika. U

2015. godini iz Tallina se odvijao charter promet s aviokompanijom Estonian Air te je bilo ostvareno 18 letova i 1.359 putnika.

U 2015. godini prometovala je aviokompanija Condor Airline te je na sezonskoj redovitoj liniji iz/za Frankfurt u razdoblju od 23.05.2015. do 26.09.2015. godine bilo ostvareno 38 operacija zrakoplova i 5.295 putnika. U 2016. godini Condor Airline je ukinuo navedenu liniju iz/za Frankfurt.

U razdoblju od 15.07. do 19.08.2016. godine aviokompanija Air Berlin prometovala je na liniji iz/za Dusseldorf te je ukupno ostvareno 12 operacija zrakoplova i 1.432 putnika.

Ostvareni broj operacija zrakoplova u LCC prometu 2016. godine (620) u odnosu na ostvareni broj operacija zrakoplova u LCC prometu 2015. godine (666) manji je za 6,9%.

Ostvareni broj putnika u LCC prometu 2016. godine (84.480) u odnosu na ostvareni broj putnika u LCC prometu 2015. godine (82.474) veći je za 2,4% (2.006 putnika više).

U 2016. godini na Zračnu luku Rijeka prometovale su Low Cost aviokompanije Ryanair, Eurowings (ranije Germanwings) i Norwegian Air Shuttle.

U 2016. godini Ryanair je ukupno ostvario 224 operacije zrakoplova (4 operacije više nego 2015.) i 36.363 putnika (1.702 više nego 2015.). U razdoblju od 01.04.2016. do 07.11.2016. Ryanair je na liniji iz/za Stockholm-Skvasta ostvario 124 operacije zrakoplova (8 više nego 2015.) i 20.275 putnika (1.887 više nego 2015.), na liniji iz/za London-Stansted u razdoblju od 04.06. do 27.09.2016. ostvario je 66 operacija zrakoplova (14 više nego 2015.) i 10.783 putnika (2.177 više nego 2016.), dok je na liniji iz/za Brussels-Charleroi od 02.07. do 30.08.2015. ostvario 34 operacije zrakoplova (18 manje nego 2015.) i 5.305 putnika (2.362 manje nego 2015.).

U 2016. godini Eurowings (ranije Germanwings) je prometovao iz/za 5 destinacija (Koln, Stuttgart, Hamburg, Dusseldorf, Berlin).

U 2016. godini Eurowings je prometovao iz/za Köln od 05.05. do 29.10.2016. iz/za Hamburg od 01.05. do 02.10.2016., iz/za Stuttgart od 01.05. do 02.10.2016., iz/za Dusseldorf 05.06. do 23.10.2016. te iz/za Berlin od 01.07. do 26.09.2016. Na navedenim letovima Eurowings je ukupno ostvario 380 operacija zrakoplova (50 manje nego 2015.) te 45.814 putnika (316 više nego 2015.).

Norwegian Air Shuttle je u razdoblju od 21.06. do 09.08.2016. ostvario 16 operacija zrakoplova iz/za Oslo (isto kao i u 2015.) i 2.303 putnika (12 putnika manje nego 2015.).

U 2016. godini u charter prometu (iz Tallinna, Košica, Tel Aviva, Warsawe, Wroclawa, Poznana te 8 destinacija iz skandinavskih zemalja) ostvarene su 292 operacije zrakoplova (52 operacije više nego 2015.) i 34.082 putnika (8.378 putnika više nego 2015.).

Na charter letovima iz/za Kosice s aviokompanijom CSA u razdoblju od 02.07. do 27.08.2016. godine ostvareno je 18 operacija zrakoplova (4 više nego 2015.) i 741 putnik (191 više nego 2015.).

U charter prometu iz Tallina u 2016. godini prometovala je Adria Airways (u 2015. Estonian Air) te je u razdoblju od 04.06. do 24.09.2016. godine ostvareno 52 operacije zrakoplova (34 više nego 2015.) i 3.114 putnika (1.755 više nego 2015.).

Na charter letovima iz Tel Aviva Arkia Israeli Airlines je u razdoblju od 07.06. do 25.10.2016. ostvarila 44 operacija zrakoplova (4 više nego 2015.) i 5.989 putnika (225 više nego 2015.).

U 2015. godini švedsko-hrvatski turoperator ScandJet osnovao je novu aviokompaniju Limitless Airways s bazom na Zračnoj luci Rijeka te je uveo charter letove iz 16 skandinavskih destinacija. U razdoblju od 30.04.2015. do 22.05.2015. dok Limitless Airways nije dobio AOC – Svjedodžbu operatora zrakoplova (ovlaštenje za obavljanje komercijalnih letačkih operacija), za ScandJet su iz skandinavskih destinacija prometovale aviokompanije Small Planet Airlines, Go2Sky i Trade Air, dok je od 23.05. do 28.07.2015. te od 27.08. do 08.10.2015. prometovao Limitless Airways. Navedene aviokompanije (Small Planet Airlines, Go2Sky i Trade Air) umjesto Limitless Airwaysa ostvarile su nekoliko letova i u srpnju i septembru 2015. U razdoblju od 30.04. do 08.10.2015. u charter prometu iz svih 16 skandinavskih destinacija ukupno je bilo ostvareno 168 operacija zrakoplova i 18.031 putnika.

U 2016. godini iz 8 skandinavskih destinacija prometovao je Limitless Airways te je ostvareno 100 operacija zrakoplova (68 manje nego 2015.) i 10.395 putnika (7.636 manje nego 2015.).

U 2016. godini uvedeni su novi charter letovi iz Warsawe, Poznana i Wroclawa s aviokompanijom Small Planet Airlines. U razdoblju od 19.05. do 30.09.2016. godine na istim charter letovima ostvareno je 78 operacija zrakoplova i 13.843 putnika.

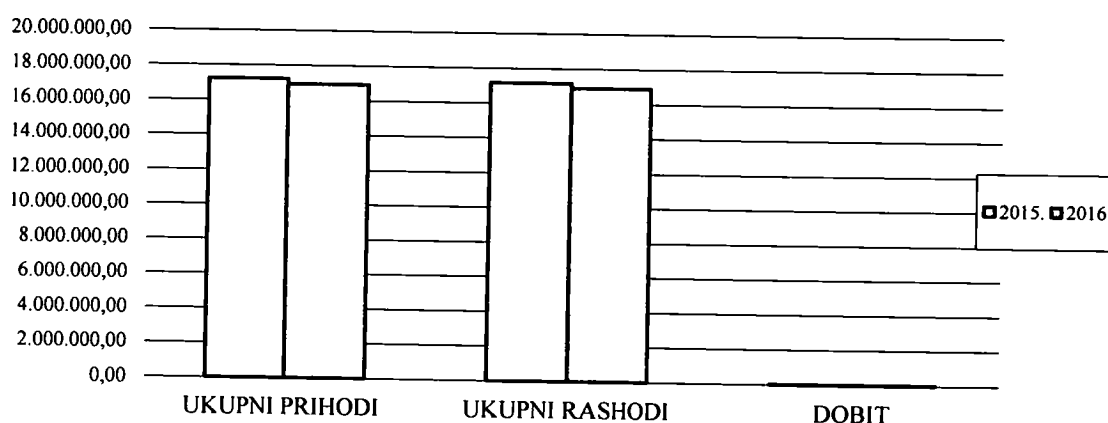
U 2016. godini promet tereta u dolasku i odlasku nije ostvaren.

3. FINANCIJSKO IZVJEŠĆE ZA 2016. GODINU

3.1. OSTVARENI POSLOVNI REZULTAT U 2016. GODINI

Tablica 10 Ostvareni poslovni rezultat

	UKUPNI PRIHODI	UKUPNI RASHODI	DOBIT
2015. (prepravljeno)	17.219.247,35	17.171.607,91	47.639,44
2016.	16.935.227,23	16.903.249,64	31.977,59
INDEX	98,4	98,4	67,1



Financijska izvješća za 2016. godinu predstavljaju prva financijska izvješća Društva koja su pripremljena u skladu s Međunarodnim standardima financijskog izvješćivanja (MSFI) koji su usvojeni u Europskoj uniji. Financijska izvješća za 2015. godinu bila su sastavljena u skladu s Hrvatskim standardima financijskog izvješćivanja (HSFI) te budući da MSFI 1 zahtijeva retroaktivnu primjenu standarda učinjeno je nekoliko manjih prepravaka u izvješćima za 2015. godinu.

U financijskim izvješćima za 2015. godinu, sukladno HSFI, bio je iskazan ukupni prihod u iznosu od 17.205.817,84 kn, ukupni rashod u iznosu od 17.156.095,65 kn te dobit u iznosu od 49.722,19 kn.

Prema učinjenim prepravcima sukladno MSFI, u 2015. godini ukupni prihod iskazan je u iznosu od 17.219.247,35 kn, ukupni rashod u iznosu od 17.171.607,91 kn te dobit u iznosu od 47.639,44 kn.

U 2016. godini Zračna luka Rijeka poslovala je s dobiti u iznosu od 31.977,59 kn.

Ukupni prihodi ostvareni su u iznosu od 16.935.227,23 kn, dok su ukupni rashodi ostvareni u iznosu od 16.903.249,64 kn. U odnosu na 2015. godinu, u 2016. godini ukupni prihodi manji su za 1,6%, dok su u odnosu na planirano za 2016. godinu veći za 4,8%. Ostvareni ukupni rashodi u 2016. godini u odnosu na 2015. godinu manji su za 1,6%, dok su u odnosu na planirano za 2016. godinu veći za 6,6%.

Od ukupno ostvarenih prihoda u iznosu od 16.935.227,23 kn, iznos od 16.886.082,30 kn odnosi se na poslovne prihode, dok se iznos od 49.144,93 kn odnosi na financijske prihode.

Od navedenog ukupno ostvarenog iznosa poslovnih prihoda u 2016. godini iznos od 12.676.656,87 kn odnosi se na prihode iz djelatnosti koji je u odnosu na ostvarenje u 2015. godini (12.195.861,79 kn) veći za 3,9%, a u odnosu na planirano (13.253.500,00kn) manji za 4,4%.

U razdoblju od 2010. do 2014. godine zračna luka Rijeka bila je korisnik subvencija za obavljanje usluge od općeg gospodarskog interesa. Od 2015. godine Zračna luka Rijeka posluje bez subvencija iz Državnog proračuna RH.

U 2016. godini iskazan je samo prihod od subvencija iz Proračuna PGŽ u iznosu od 23.840,00 kn (subvencioniranje usluge održavanja shuttle prijevoza putnika) te prihod od kapitalnih pomoći («prebacuje» se s prihoda budućih razdoblja) u iznosu od 1.550.080,39 kn koji je u odnosu na ostvarenje 2015. godine (1.656.343,49 kn) manji za 6,4%.

U 2016. godini u poslovnim prihodima iskazan je iznos od 36.295,97 kn koji se odnosi na prihode iz prethodnih godina, iznos od 119.398,10 kn koji se odnosi na prihod od ukidanja dugoročnih rezerviranja, iznos od 472.877,71 kn koji se odnosi na ostale poslovne prihode, iznos od 48.018,54 kn koji se odnosi na prihod od potpora za stručno osposobljavanje bez zasnivanja radnog odnosa, iznos od 237.218,26 kn koji se odnosi na prihode iz EU fondova (ADRIAIR projekt), iznos od 71.696,46 kn koji se odnosi na potraživanje – povrat neiskorištenih sredstava za oglašavanje - financiranje marketinških usluga promocije aviodestinacije Kvarnera (sredstva Zračne luke Rijeka), iznos od 1.650.000,00 kn koji se odnosi na prihode od priznavanja dugotrajne imovine namijenjene prodaji.

Financijski prihodi u 2016. godini iskazani su u iznosu od 49.144,93 kn što je za 13,8% manje od istih prihoda iskazanih u 2015. godini (56.995,57 kn), a 4,6% više od planiranog za 2016. godinu (47.000,00 kn).

Ukupni rashodi ostvareni u 2016. godini u iznosu od 16.903.249,64 u odnosu na 2015. godinu (17.171.607,91 kn) manji su za 1,6%, dok su u odnosu na planirano za 2016. godinu (15.857.130,00) veći za 6,6%. Od ukupno ostvarenih rashoda u 2016. godini, iznos od 16.444.069,81 kn odnosi se na poslovne rashode, dok se iznos od 459.179,83 kn odnosi na financijske rashode.

Na dan 01.01.2016. godine prihod budućih razdoblja (odgođeni prihod od kapitalnih pomoći) iznosio je 21.706.521,99 kn. Do 31.12.2016. godine za kapitalna ulaganja u Zračnu luku Rijeka uplaćeno je iz Državnog proračuna RH 4.348.254,20 kn te iz Proračuna Primorsko-goranske županije 395.000,00 kn.

U skladu s Računovodstvenom politikom Zračne luke Rijeka iznos od 1.550.080,39 kn koliko iznosi amortizacija za nabavljenu opremu iz sredstava pomoći za kapitalna ulaganja, prebačen je s prihoda budućih razdoblja i iskazan kao prihod od pomoći za 2016. godinu.

Na dan 31.12.2016. godine prihod budućih razdoblja (odgođeno priznavanje prihoda – kapitalne pomoći) iznosio je 24.899.695,80 kn (21.706.521,99 kn + 4.348.254,20 kn + 395.000,00 kn – 1.550.080,39 kn).

S iznosom od 56.582,12 kn koji se odnosi na odgođeno priznavanje obračunatih zateznih kamata, iznosom od 4.150,00 kn koji se odnosi na odgođeni prihod po sudskom rješenju, iznosom od 78.791,69 kn koji se odnosi na odgođeni prihod od zakupa prostora za obavljanje ugostiteljskih djelatnosti te iznosom od 930.513,41 kn koji se odnosi na odgođeno priznavanje troškova vezanih za ADRIAIR projekt, na dan 31.12.2016. godine ukupni prihod budućih razdoblja iznosio je 25.969.733,02 kn.

Tablica 11 Račun dobiti i gubitka

PRIHODI	OSTVARENO 2015. (prepravljeno)	PLANIRANO 2016.	OSTVARENO 2016.	delta 2016.-2015.	delta 2016.-PLAN	INDE 2016./2015.	INDEX 2016./PL
A. POSLOVNI PRIHODI							
PRIHODI IZ DJELATNOSTI							
Prihodi od primarne djelatnosti - aerodromske usluge	17.162.251,78	16.116.500,00	16.886.082,30	-276.169,48	769.582,30	98,4	104,8
Prihodi od sekundarnih djelatnosti	12.195.861,79	13.253.500,00	12.676.656,87	480.795,08	-576.843,13	103,9	95,6
	8.303.542,42	9.051.500,00	8.014.470,79	-289.071,63	-1.037.029,21	96,5	88,5
	3.892.319,37	4.202.000,00	4.662.186,08	769.866,71	460.186,08	119,8	111,0
PRIHODI IZ PRETHODNIH GODINA	4.201,90	5.000,00	36.295,97	32.094,07	31.295,97	863,8	725,9
PRIHODI OD UKIDANJA REZERVIRANJA	193.593,59		119.398,10	-74.195,49	119.398,10	61,7	
OSTALI POSLOVNI PRIHODI	334.666,24	154.000,00	472.877,71	138.211,47	318.877,71	141,3	307,1
PRIHODI OD POTPORA ZA STRUČNO OSPOBLJAVANJE	57.926,17	80.000,00	48.018,54	-9.907,63	-31.981,46	82,9	60,0
PRIHODI OD POMOĆI	1.697.503,49	1.774.000,00	1.573.920,39	-123.583,10	-200.079,61	92,7	88,7
Sredstva iz Proračuna PGŽ	41.160,00	24.000,00	23.840,00	-17.320,00	-160,00	57,9	99,3
Prihodi od kapitalnih pomoći – prebačeno s prihoda budućeg razdoblja (amortizacija, PDV)	1.656.343,49	1.750.000,00	1.550.080,39	-106.263,10	-199.919,61	93,6	88,6
PRIHODI IZ EU FONDOVA - ADRIAIR PROJEKT	278.866,31	100.000,00	237.218,26	-41.648,05	137.218,26	85,1	237,2
UDRUŽENA NOVČANA SREDSTVA RADI FINANCIRANJA MARKETINŠKIH USLUGA PROMOCIJE AVIODESTINACIJE PODRUČJA KVARNERA	749.632,29	750.000,00		-749.632,29	-750.000,00	9,6	9,6
PRIHODI OD POVRATA NEISKORIŠTENIH SREDSTAVA ZA OGLAŠAVANJE (SREDSTVA ZRAČNE LUKE RIJEKA)			71.696,46	71.696,46			
PRIHODI OD TRAŽBINA IZ SUDSKIH SPOROVA	1.650.000,00			-1.650.000,00			
PRIHODI OD PRIZNAVANJA DUGOTRAJNE IMOVINE NAMIJENJENE PRODAJI			1.650.000,00	1.650.000,00			
B. FINANCIJSKI PRIHODI							
	56.995,57	47.000,00	49.144,93	-7.850,64	2.144,93	86,2	104,6
UKUPNI PRIHODI (A.+B.)	17.219.247,35	16.163.500,00	16.935.227,23	-284.020,12	771.727,23	98,4	104,8

RASHODI	OSTVARENO 2015. (prepravljeno)	PLANIRANO 2016.	OSTVARENO 2016.	delta 2016.-2015.	delta 2016.-PLAN	INDEX 2016./2015.	INDEX 2016./PL.
D. POSLOVNI RASHODI							
Troškovi sirovina, materijala i energije	16.785.626,45	15.513.080,00	16.444.069,81	-341.556,64	930.989,81	98,0	106,0
Nabavna vrijednost prodane trgovačke robe	971.626,83	902.000,00	698.455,43	-273.171,40	-203.544,57	71,9	77,4
Troškovi usluga vezani za ADRIAIR projekt (EU fondovi)	387.522,18	440.000,00	350.277,50	-37.244,68	-89.722,50	90,4	79,6
Ostali vanjski troškovi (troškovi usluga)	161.241,70			-161.241,70			
Troškovi osoblja	2.935.075,61	2.805.680,00	3.329.664,35	394.588,74	523.984,35	113,4	118,7
Amortizacija	6.752.613,73	6.300.000,00	6.850.327,01	97.713,28	550.327,01	101,4	108,7
Vrijednosno usklađivanje kratkotrajne imovine	1.715.661,71	1.800.000,00	2.242.274,75	526.613,04	442.274,75	130,7	124,6
Naknade troškova prijevoza radnicima i druge isplate po KU	43.689,00		225.461,14	181.772,14		516,1	
Troškovi opreme	276.612,27	300.000,00	234.745,32	-41.866,95	-65.254,68	84,9	78,2
Ostali troškovi poslovanja	426.207,12	200.000,00	279.053,27	-147.153,85	79.053,27	65,5	139,5
Rezerviranja	1.605.346,76	1.385.400,00	1.409.735,70	-195.611,06	24.335,70	87,8	101,8
Ostali poslovni rashodi	98.541,50	50.000,00	428.124,59	329.583,09	378.124,59	434,5	856,2
	107.075,35	30.000,00	133.358,67	26.283,32	103.358,67	124,5	444,5
TROŠKOVI UDRUŽENOG OGLAŠAVANJA - FINANCIRANJE MARKETINŠKIH USLUGA PROMOCIJE AVIODESTINACIJE PODRUČJA KVARNERA	1.304.412,69	1.300.000,00	262.592,08	-1.041.820,61	-1.037.407,92	20,1	20,2
E. FINANCIJSKI RASHODI							
	385.981,46	344.050,00	459.179,83	73.198,37	115.129,83	119,0	133,5
UKUPNI RASHODI (D.+E.)	17.171.607,91	15.857.130,00	16.903.249,64	-268.358,27	1.046.119,64	98,4	106,6
Razlika prihoda/rashoda	47.639,44	306.370,00	31.977,59	-15.661,85	-274.392,41	67,1	10,4

3.1.1. PRIHODI

Tablica 12 Ostvareni prihodi u 2016. godini

Vrsta prihoda	OSTVARENO 2015. (prepravljeno)		PLANIRANO 2016.		OSTVARENO 2016.		INDEX	
	Iznos u kn	%	Iznos u kn	%	Iznos u kn	%	16./15.	16./PL.
A. POSLOVNI PRIHODI	17.162.251,78	99,7	16.116.500,00	99,7	16.886.082,30	99,7	98,4	104,8
A.1. Prihodi od prodaje u zemlji	2.441.420,39	14,2	2.800.500,00	17,3	1.615.088,13	9,5	66,2	57,7
A.1.1. Slijetanje zrakoplova	102.711,27	0,6	189.000,00	1,2	90.885,27	0,5	88,5	48,1
A.1.2. Opsluživanje zrakoplova	234.634,65	1,4	510.000,00	3,2	156.969,56	0,9	66,9	30,8
A.1.3. Osvjetljenje	4.932,39	0,0	5.500,00	0,0	4.164,33	0,0	84,4	75,7
A.1.4. Parkiranje zrakoplova	8.052,00	0,0	9.000,00	0,1	7.022,12	0,0	87,2	78,0
A.1.5. Otvorenost A/P	15.489,66	0,1	20.000,00	0,1	7.184,20	0,0	46,4	35,9
A.1.6. Putničke takse	1.154.320,50	6,7	1.403.000,00	8,7	888.650,92	5,2	77,0	63,3
A.1.7. Komerc. korištenje platforme-JNA	162.166,72	0,9	175.000,00	1,1	127.132,16	0,8	78,4	72,6
A.1.8. Prijevozne usluge u cestovnom prometu	68.117,20	0,4	80.000,00	0,5	41.658,96	0,2	61,2	52,1
A.1.9. Prihodi od ugostiteljskih usl.- dom. i međ. šank	336.814,11	2,0						
A.1.10. Prihodi od cateringa	228.181,05	1,3	263.000,00	1,6	5.626,71	0,0	2,5	2,1
A.1.11. Prihodi od korištenja agregata	13.815,52	0,1	16.000,00	0,1	3.935,63	0,0	28,5	24,6
A.1.12. Prihodi od prefakturiranih usluga posl.part. (hotel.smj.)					146.984,52	0,9		
A.1.13. Prihodi od ostalih usluga na domaćem tržištu	112.185,32	0,7	130.000,00	0,8	134.873,75	0,8	120,2	103,7
A.2. Prihodi od prodaje u inozemstvu	7.041.980,24	40,9	7.208.000,00	44,6	7.234.589,74	42,7	102,7	100,4
A.2.1. Slijetanje zrakoplova	1.237.338,77	7,2	1.260.000,00	7,8	1.321.182,74	7,8	106,8	104,9
A.2.2. Opsluživanje zrakoplova	2.159.051,21	12,5	2.190.000,00	13,5	1.908.046,31	11,3	88,4	87,1
A.2.3. Osvjetljenje	22.507,64	0,1	25.000,00	0,2	9.293,14	0,1	41,3	37,2
A.2.4. Parkiranje zrakoplova	116.266,56	0,7	130.000,00	0,8	86.326,48	0,5	74,2	66,4
A.2.5. Otvorenost A/P	235.769,75	1,4	240.000,00	1,5	73.232,15	0,4	31,1	30,5
A.2.6. Putničke takse	3.012.468,02	17,5	3.070.000,00	19,0	3.461.513,57	20,4	114,9	112,8
A.2.7. Prijevozne usluge u cestovnom prometu	133.429,75	0,8	150.000,00	0,9	154.699,85	0,9	115,9	103,1
A.2.8. Prihodi od cateringa i refreshmenta	83.388,76	0,5	95.000,00	0,6	178.594,16	1,1	214,2	188,0
A.2.9. Prihodi od korištenja agregata	18.067,75	0,1	22.000,00	0,1	13.099,33	0,1	72,5	59,5
A.2.10. Prihodi od ostalih usluga na ino tržištu	23.692,03	0,1	26.000,00	0,2	28.602,01	0,2	120,7	110,0

Vrsta prihoda	OSTVARENO 2015. (prepravljen)		PLANIRANO 2016.		OSTVARENO 2016.		INDEX	
	Iznos u kn	%	Iznos u kn	%	Iznos u kn	%	16./15.	16./PL.
A.3. Ostali prihodi iz djelatnosti	2.712.461,16	15,8	3.245.000,00	20,1	3.826.979,00	22,6	141,1	117,9
A.3.1. Prihodi od DFS-a (komisijska prodaja)	836.347,46	4,9	930.000,00	5,8	938.528,58	5,5	112,2	100,9
A.3.2. Prihodi od prodaje trgovačke robe - DFS	471.262,70	2,7	530.000,00	3,3	487.182,97	2,9	103,4	91,9
A.3.3. Prihodi od prodaje trgovačke robe - kiosk i šank	15.415,62	0,1						
A.3.4. Prihodi od zakupa posl.prostora za ugostiteljsku djelatnost	96.250,04	0,6	170.000,00	1,1	222.978,27	1,3	231,7	131,2
A.3.4. Prihodi od zakupa poslovnog i reklam. prostora	480.633,65	2,8	650.000,00	4,0	798.143,18	4,7	166,1	122,8
A.3.5. Prihodi od zakupa linka na web stranici	36.183,92	0,2	40.000,00	0,2	35.100,00	0,2	97,0	87,8
A.3.6. Prihodi od najma vozila i opreme					487.050,00	2,9		
A.3.7. Prihodi od parkiranja cestovnih motornih vozila	377.336,17	2,2	440.000,00	2,7	461.448,80	2,7	122,3	104,9
A.3.8. Prihodi od organizacije shuttle prijevoza putnika	399.031,60	2,3	440.000,00	2,7	396.547,20	2,3	99,4	90,1
A.3.9. Ostali prihodi			45.000,00	0,3				
A.4. Prihodi iz prethodnih godina	4.201,90	0,0	5.000,00	0,0	36.295,97	0,2	863,8	725,9
A.5. Prihodi od ukidanja rezerviranja	193.593,59	1,1			119.398,10	0,7	61,7	
A.6. Ostali poslovni prihodi	334.666,24	1,9	154.000,00	1,0	472.877,71	2,8	141,3	307,1
A.6.1. Prihodi nastali odustajanjem radnika i vjer. od potraživanja	194.524,74	1,1			30.375,85	0,2	15,6	
A.6.2. Prihodi od prodaje vozila					199.500,00	1,2		
A.6.3. Prihodi od prodaje rabljenog materijala i otpada					24.540,00	0,1		
A.6.4. Prihodi od provizija	38.768,86	0,2	44.000,00	0,3	95.276,56	0,6	245,8	216,5
A.6.5. Prihodi od naplate štete temeljem osiguranja	56.665,71	0,3	60.000,00	0,4	2.190,00	0,0	3,9	3,7
A.6.6. Ostali poslovni prihodi	44.706,93	0,3	50.000,00	0,3	120.995,30	0,7	270,6	242,0
A.7. Prihodi od potpora za stručno osposobljavanje	57.926,17	0,3	80.000,00	0,5	48.018,54	0,3	82,9	60,0
A.8. Prihodi od pomoći	1.697.503,49	9,9	1.774.000,00	11,0	1.573.920,39	9,3	92,7	88,7
A.8.1. Sredstva iz Proračuna PGŽ	41.160,00	0,2	24.000,00	0,1	23.840,00	0,1	57,9	99,3
A.8.2. Prihodi od kapitalnih pomoći (s prih. budućih razd.)	1.656.343,49	9,6	1.750.000,00	10,8	1.550.080,39	9,2	93,6	88,6
A.9. Prihodi iz EU fondova (ADRIAIR projekt)	278.866,31	1,6	100.000,00	0,6	237.218,26	1,4	85,1	237,2

Vrsta prihoda	OSTVARENO 2015. (prepravljeno)		PLANIRANO 2016.		OSTVARENO 2016.		INDEX	
	Iznos u kn	%	Iznos u kn	%	Iznos u kn	%	16./15.	16./PL.
A.10. Udručena novčana sredstva radi financiranja marketiških usluga promocije aviodestinacije područja Kvarnera	749.632,29	4,4	750.000,00	4,6				
A.11. Povrat neiskorištenih sredstava za oglašavanje (sredstva Zračne luke Rijeka)					71.696,46	0,4		
A.12. Prihodi od tražbina iz sudskih sporova	1.650.000,00	9,6						
A.13. Prihodi od priznavanja dugotrajne imovine namijenjene prodaji					1.650.000,00	9,7		
B. FINANCIJSKI PRIHODI	56.995,57	0,3	47.000,00	0,3	49.144,93	0,3	86,2	104,6
B.1. Prihodi od kamata	2.854,11	0,0	7.000,00	0,0	1.459,79	0,0	51,1	20,9
B.2. Pozitivne tečajne razlike	54.141,46	0,3	40.000,00	0,2	47.685,14	0,3	88,1	119,2
UKUPNI PRIHODI	17.219.247,35	100,0	16.163.500,00	100,0	16.935.227,23	100,0	98,4	104,8

Tablica 13 Ostvareni prihodi u 2016. godini (po djelatnosti)

Vrsta prihoda	OSTVARENO 2015. (prepravljeno)		PLANIRANO 2016.		OSTVARENO 2016.		INDEX	
	Iznos u kn	%	Iznos u kn	%	Iznos u kn	%	16./15.	16./PL.
A. POSLOVNI PRIHODI								
A.1. PRIHODI OD OSNOVNE DJELATNOSTI- AERODROMSKIH USLUGA (na dom. i str. trži.)								
A.1.1. Slijetanje zrakoplova	1.340.050,04	7,8	1.449.000,00	9,0	1.412.068,01	8,3	105,4	97,5
A.1.2. Opsluživanje zrakoplova	2.393.685,86	13,9	2.700.000,00	16,7	2.065.015,87	12,2	86,3	76,5
A.1.3. Osvjetljenje	27.440,03	0,2	30.500,00	0,2	13.457,47	0,1	49,0	44,1
A.1.4. Otvorenost A/P	251.259,41	1,5	260.000,00	1,6	80.416,35	0,5	32,0	30,9
A.1.5. Parkiranje zrakoplova	124.318,56	0,7	139.000,00	0,9	93.348,60	0,6	75,1	67,2
A.1.6. Putnički servis	4.166.788,52	24,2	4.473.000,00	27,7	4.350.164,49	25,7	104,4	97,3
A.2. PRIHODI OD SEKUNDARNIH DJELATNOSTI								
A.2.1. Prihodi od usluga šanka	336.814,11	2,0						
A.2.2. Prihodi od cateringa i refreshmenta	311.569,81	1,8	358.000,00	2,2	184.220,87	1,1	59,1	51,5
A.2.3. Prihodi od zakupnina	613.067,61	3,6	860.000,00	5,3	1.056.221,45	6,2	172,3	122,8
A.2.4. Prihodi od najma vozila i opreme					487.050,00	2,9		
A.2.5. Prihodi od DFS-a (komisijska prodaja i prod. trgov. robe)	1.307.610,16	7,6	1.460.000,00	9,0	1.425.711,55	8,4	109,0	97,7
A.2.6. Prihodi od prodaje trgovačke robe (kiosk i šank)	15.415,62	0,1						
A.2.7. Komercijalno korištenje platforme - INA	162.166,72	0,9	175.000,00	1,1	127.132,16	0,8	78,4	72,6
A.2.8. Prihodi od parkiranja cestovnih mot. vozila	377.336,17	2,2	440.000,00	2,7	461.448,80	2,7	122,3	104,9
A.2.9. Prihodi od prijevoznih usluga u cestovnom prometu	600.578,55	3,5	670.000,00	4,1	592.906,01	3,5	98,7	88,5
A.2.10. Ostali prihodi	167.760,62	1,0	239.000,00	1,5	327.495,24	1,9	195,2	137,0
A.3. PRIHODI IZ PRETHODNIH GODINA								
A.3.1. Prihodi iz prethodnih godina	4.201,90	0,0	5.000,00	0,0	36.295,97	0,2	863,8	725,9
A.4. PRIHODI OD UKIDANJA REZERVIRANJA								
A.4.1. Prihodi od ukidanja rezerviranja	193.593,59	1,1			119.398,10	0,7	61,7	

Vrsta prihoda	OSTVARENO 2015. (prepravljeno)		PLANIRANO 2016.		OSTVARENO 2016.		INDEX	
	Iznos u kn	%	Iznos u kn	%	Iznos u kn	%	16./15.	16./PL.
A.5. OSTALI POSLOVNI PRIHODI	334.666,24	1,9	154.000,00	1,0	472.877,71	2,8	141,3	307,1
A.6. PRIHODI OD POTPORA ZA STRUČNO OSPOSOB.	57.926,17	0,3	80.000,00	0,5	48.018,54	0,3	82,9	60,0
A.7. PRIHODI OD POMOĆI	1.697.503,49	9,9	1.774.000,00	11,0	1.573.920,39	9,3	92,7	88,7
A.8. PRIHODI IZ EU FONDOVA (ADRIAIR PROJEKT)	278.866,31	1,6	100.000,00	0,6	237.218,26	1,4	85,1	237,2
A.9. UDRUŽENA NOVČANA SREDSTVA RADI FINANCIRANJA MARKETINŠKIH USLUGA PROMOCIJE AVIODESTINACIJE PODRUČJA KVARNERA	749.632,29	4,4	750.000,00	4,6				
A.10. POVRAT NEISKORIŠTENIH SREDSTAVA ZA OGLAŠAVANJE (sredstva Zračne luke Rijeka)					71.696,46	0,4		
A.11. PRIHODI OD TRAJNOSTI IZ SUDSKIH SPOROVA	1.650.000,00	9,6						
A.12. PRIHODI OD PRIZNAVANJA DUGOTRAJNE IMOVINE NAMIJENJENE PRODAJI					1.650.000,00	9,7		
B. FINANCIJSKI PRIHODI	56.995,57	0,3	47.000,00	0,3	49.144,93	0,3	86,2	104,6
UKUPNI PRIHODI (A+B)	17.219.247,35	100,0	16.163.500,00	100,0	16.935.227,23	100,0	98,4	104,8

U Tablici 12 i 13 prikazani su ostvareni prihodi u 2016. godini u odnosu na ostvarene prihode u 2015. godini i u odnosu na planirane prihode za 2016. godinu.

U Tablici 12 prikazani su prihodi sukladno Bilanci, odnosno Računu dobiti i gubitka - prikazani analitički po kontnom planu, dok su u Tablici 13 ti isti podaci razvrstani po djelatnosti.

Ukupno ostvareni prihodi u 2016. godini u iznosu od 16.935.227,23 kn u odnosu na 2015. godinu kada su ostvareni u iznosu od 17.219.247,35 kn manji su za 1,6%, dok su u odnosu na planirane (16.163.500,00 kn) veći za 4,8%.

Poslovni prihodi ostvareni su u iznosu od 16.886.082,30 kn, dok su financijski prihodi ostvareni u iznosu od 49.144,93 kn.

Od navedenog iznosa ostvarenih poslovnih prihoda, iznos od 12.676.656,87 kn čine prihodi iz djelatnosti (3,9% veći nego prethodne godine), iznos od 36.295,97 kn prihodi iz prethodnih godina (763,8% veći nego iskazani u 2015.), iznos od 119.398,10 kn prihodi od ukidanja rezerviranja (38,3% manji nego prethodne godine), iznos od 472.877,71 kn ostali poslovni prihodi (41,3% veći nego prethodne godine), iznos od 48.018,54 kn prihodi od potpora za stručno osposobljavanje (17,1% manji nego prethodne godine), iznos od 1.550.080,39,00 kn odnosi se na iskazane prihode od kapitalnih pomoći (6,4% manji nego prethodne godine), iznos od 23.840,00 kn na sredstva iz Proračuna PGŽ za subvenciju usluge održavanja shuttle prijevoza putnika (42,1% manje nego prethodne godine), iznos od 237.218,26 kn čine prihodi iz EU fondova – ADRIAIR projekt (14,9% manji nego prethodne godine), iznos od 71.696,46 kn čine prihodi od povrata neiskorištenih sredstava za oglašavanje – financiranje marketinških usluga promocije aviodestinacije Kvarnera – sredstva Zračne luke Rijeka (90,4% manji nego prethodne godine), dok se iznos od 1.650.000,00 kn odnosi na prihode od priznavanja dugotrajne imovine namijenjene prodaji.

U ukupno ostvarenom prihodu (16.935.227,23 kn) prihodi iz djelatnosti sudjeluju sa 74,9%, prihodi iz prethodnih godina s 0,2%, prihodi od ukidanja dugoročnih rezerviranja s 0,7%, ostali poslovni prihodi s 2,8%, prihodi od potpora za stručno osposobljavanje s 0,3%, prihodi od tekućih i kapitalnih pomoći s 9,3%, prihodi iz EU fondova s 1,4%, prihodi od povrata sredstava za oglašavanje s 0,4%, prihodi od priznavanja dugotrajne imovine namijenjene prodaji s 9,7%, a financijski prihodi s 0,3%.

Prihodi od osnovne djelatnosti - aerodromskih usluga (na domaćem i stranom tržištu) ostvareni u ukupnom iznosu od 8.014.470,79 kn čine 47,3% ukupno ostvarenih prihoda u 2016. godini te su u odnosu na 2015. godinu (8.303.542,42 kn) manji za 3,5%.

Od osnovne djelatnosti, tj. aerodromskih usluga na domaćem tržištu u 2016. godini ostvaren je prihod u ukupnom iznosu od 1.154.876,40 kn što čini 6,8% ukupno ostvarenog prihoda u 2016. godini te je za 24,0% manji u odnosu na isti prihod ostvaren 2015. godine (1.520.140,47 kn).

Navedeno smanjenje u odnosu na 2015. godinu prvenstveno se odnosi na ostvareni manji prihod od Limitless Airways-a (manje ostvareni broj operacija zrakoplova i putnika u charter prometu iz skandinavskih zemalja u organizaciji Scandjet Travel s aviokompanijom Limitless Airways), manje ostvareni prihod od Trade Air-a (manji broj putnika na domaćoj liniji Osijek-Zagreb-Rijeka-Split-Dubrovnik) te na izostanak prihoda od prometovanja European Coastal Airlinesa na domaćoj liniji za Pulu i Rab

U 2016. godini najveći prihod od aerodromskih usluga na domaćem tržištu ostvaren je od prometovanja aviokompanije Croatia Airlines-a na redovitoj liniji Zagreb-Rijeka-London-Rijeka-Zagreb te liniji iz/za München, od prometovanja aviokompanije Limitless Airways i Trade Air.

Prihod od aerodromskih usluga ostvaren na ino tržištu u 2016. godini u ukupnom iznosu od 6.859.594,39 kn čini 40,5% ukupno ostvarenog prihoda u 2016. godini i u odnosu na ostvarenje istog u 2015. godini (6.783.401,95 kn) veći je za 1,1%.

Prihod od aerodromskih usluga na stranom tržištu ostvaren je od prometa na redovitim linijama «konvencionalnih» aviokompanija i low-cost avioprijevoznika, od prometa na charter letovima te ostalog izvanrednog prometa.

Najveći prihod ostvaren je od prometovanja Eurowingsa/Germanwingsa (linije iz/za Köln, Hamburg, Stuttgart, Berlin i Dusseldorf) i Ryanaira (linije iz/za Stockholm-Skvasta, London-Stansted i Brussels).

Prihodi od sekundarnih djelatnosti ostvareni u ukupnom iznosu od 4.662.186,08 kn čine 27,5% ukupno ostvarenih prihoda u 2016. godini te su u odnosu na 2015. godinu (3.892.319,37 kn) veći za 19,8%.

U 2016. godini prihod od usluga šanka nije ostvaren, dok je u 2015. godini bio ostvaren u iznosu od 336.814,11 kn, a odnosio se na prihode od usluga međunarodnog šanka. U 2015. godini bio je dan u zakup domaći šank, a u 2016. godini u zakup je dan i međunarodni šank.

Prihod od cateringa i refreshmenta ostvaren u 2016. godini u iznosu od 184.220,87 kn u odnosu na ostvarenje u prethodnoj godini (311.569,81 kn) manji je za 40,9%.

U 2016. godini iskazan je prihod od DFS-a u ukupnom iznosu od 1.425.711,55 kn, od čega se iznos od 938.528,58 kn odnosi na prihod od komisijske prodaje robe, a iznos od 487.182,97 kn odnosi se na prodaju trgovačke robe u DFS-u. (Trošak nabavne vrijednosti prodane trgovačke robe u DFS-u iznosio je 350.277,50 kn.) U odnosu na 2015. godinu (1.307.610,16 kn) ostvareni prihod od DFS-a veći je za 9,0%.

Prihodi od zakupnina ostvareni u 2016. godini u iznosu od 1.056.221,45 kn u odnosu na 2015. godinu (613.067,61 kn) veći su za 72,3%. Navedeno povećanje prvenstveno se odnosi na iskazivanje prihoda od zakupa prostora za obavljanje ugostiteljskih djelatnosti te povećanog prihoda od zakupa reklamnog prostora.

U 2015. godini od zakupa prostora za obavljanje ugostiteljskih djelatnosti (domaći šank) bio je iskazan prihod u iznosu od 96.250,04 kn, dok je u 2016. godini od zakupa prostora za obavljanje ugostiteljskih djelatnosti (domaći i međunarodni šank, ugostiteljski prostori u suterenu pristanišne zgrade) iskazan prihod u iznosu od 222.978,27 kn, što je za 131,7% više.

U 2015. godini od zakupa reklamnog prostora bio je iskazan prihod u iznosu od 18.087,53 kn, dok je u 2016. godini od zakupa reklamnog prostora iskazan prihod u iznosu od 157.779,21 kn, što je za 772,3% više.

U 2016. godini iskazan je prihod od najma vozila i opreme u iznosu od 487.050,00 kn, od čega se iznos od 37.050,00 kn odnosi na prihod od usluga najma kombi vozila, a iznos od 450.000,00 kn na prihod od usluga najma opreme i strojeva (električni agregat x3, viljuškar, traktor x2, kombi, transportna kolica x20)

Prihod od komercijalnog korištenja platforme (INA) ostvaren je u iznosu od 127.132,16 kn što je u odnosu na ostvarenje u 2015. godini (162.166,72 kn) manje za 21,6%.

U 2016. godini ostvaren je prihod od parkiranja cestovnih motornih vozila u iznosu od 461.448,80 kn što je za 22,3% više od ostvarenja istih prihoda u 2015. godini (377.336,17 kn). Od 12.04.2016. godine primjenjuje se novi Cjenik naplate parkirališta s povećanim cijenama.

Na stavci prihoda od prijevoznih usluga u cestovnom prometu iskazan je prihod u iznosu od 592.906,01 kn, od čega se iznos od 396.547,20 kn odnosi na prihod od organizacije shuttle prijevoza putnika do i iz Zračne luke (0,6% manje nego 2015.), dok se iznos od 196.358,81 kn

odnosi na prihode od prijevoza posada i putnika te dostave „izgubljene“ prtljage vlastitim vozilima, prefakturirane troškove prijevoza autobusima za rerutirane letove te prefakturirane troškove taxi prijevoza (2,6% manje nego 2015.).

Ostale prihode u iznosu od 327.495,24 kn (95,2% veći nego 2015.) čine: prihodi od prefakturiranih usluga poslovnim partnerima (hotelske usluge) – 146.984,52 kn, prefaktukturiranih usluga korištenja električne energije, vode, odvoza smeća – 134.873,75 kn, prihodi od pruženih usluga agregata – 17.034,96 kn te ostali prihodi – 28.602,50 kn.

U razdoblju 2016. godini iskazani su prihodi iz prethodnih godina u iznosu od 36.295,97 kn što je za 763,8% više od iskazanih prihoda po istoj osnovi u 2015. godini (4.201,90 kn). Na stavci prihoda iz prethodnih godina u 2016. godini iskazan je iznos od 28.167,46 kn uplaćen od Grada Rijeke za sufinanciranje Projekta ADRIAIR, sukladno Ugovoru sklopljenom dana 27.05.2013. godine između Grada Rijeke i Zračne luke Rijeka d.o.o.

U 2016. godini iskazani su prihodi od ukidanja dugoročnih rezerviranja u iznosu od 119.398,10 kn (38,3% manje nego 2015. – prepravljeni podaci sa 180.164,08 kn na 193.593,59 kn). Od navedenog iznosa ukidanja dugoročnih rezerviranja u 2016. godini iznos od 98.541,50 kn odnosi se na ukidanje rezerviranja za neiskorištene godišnje odmore iz 2015. godine (36,2% manje nego 2015. kada su ista rezerviranja ukinuta u iznosu od 157.164,08 kn). U ostvarenim rashodima 2015. godine na stavci rezerviranja bio je iskazan obračun rezerviranja za troškove naknada za neiskorištene godišnje odmore iz 2015. godine u iznosu od 98.541,50 kn. Korištenjem godišnjeg odmora iz 2015. godine u 2016. godini obračunata su (ukinuta) ista rezerviranja i iskazana u prihodima. Pod stavkom ukidanja dugoročnih rezerviranja u 2016. godini iskazan je i iznos od 19.622,86 kn koji se odnosi na ukidanja rezerviranja za jubilarne nagrade te iznos od 1.233,00 kn koji se odnosi na ukidanje rezerviranja za sudske sporove (rezerviranja za kaznu DFS-u).

U 2016. godini iskazani su ostali poslovni prihodi u iznosu od 472.877,71 kn što je za 41,3% više od iskazanog u 2015. godini (334.666,24 kn). Od navedenog iznosa ostalih poslovnih prihoda iznos od 29.844,30 kn odnosi se na prihode nastale odustajanjem radnika od potraživanja, iznos od 530,90 kn odnosi se na prihode nastale odustajanjem vjerovnika od potraživanja (zastara), iznos od 26.544,81 kn odnosi se na prihode s osnove uplaćenih premija životnog osiguranja za direktora, iznos od 15.600,00 kn na prihode s osnove upotrebe službenog vozila za osobne potrebe (direktor), iznos od 24.540,00 kn na prihode od prodaje rabljenog materijala i otpada, iznos od 95.276,56 kn na prihode od provizija (od prodaje avio karata, viška prtljage, organizacije prijevoza), iznos od 2.190,00 kn na prihode od naplate štete temeljem osiguranja, dok se iznos od 199.500,00 kn odnosi na prihod od prodaje vatrogasnog vozila.

U 2016. godini iskazani su prihodi od potpora za stručno osposobljavanje bez zasnivanja radnog odnosa u iznosu od 48.018,54 kn (17,1% manje nego 2015.).

Prihodi od tekućih i kapitalnih pomoći iskazani su u iznosu od 1.573.920,39 kn što je u odnosu na iste prihode iskazane u 2015. godini (1.697.503,49 kn) manje za 7,3%.

U 2016. godini iz Proračuna PGŽ uplaćena su sredstva tekućih pomoći u iznosu od 23.840,00 kn (42,1% manje nego 2015.) za sufinanciranje organizacije shuttle prijevoza putnika na relaciji Zračna luka Rijeka- Crikvenica-Zračna luka Rijeka-Crikvenica-Zračna luka Rijeka.

U 2016. godini prihodi od kapitalnih pomoći («prebačeni» s prihoda budućih razdoblja) iskazani su u iznosu od 1.550.080,39 kn što je u odnosu na iste prihode iskazane u 2015. godini (1.656.343,49 kn) manje za 6,4%.

U 2015. godini u prihodima od kapitalnih pomoći (1.656.343,49 kn) bio je iskazan iznos od 1.210.515,24 kn koji se odnosio na obračunatu amortizaciju na nabavljenu imovinu sredstvima

kapitalne pomoći (isti iznos bio je iskazan u rashodima amortizacije), dok se iznos od 445.828,25 kn odnosio na iznos PDV-a koji je bio uplaćen za nabavu opreme.

U 2016. godini sredstvima kapitalne pomoći iz Državnog proračuna bila je planirana nabava opreme (sredstva vezana za security, za spašavanje putnika i izvlačenje zrakoplova, opreme za mjerenje inteziteta i snopa rasvjetnih tijela sustava svjetlosne organizacije, friction tester) za koju se obračunava i plaća PDV te se uplata istog PDV-a planirala iz kapitalnih pomoći. MPPI za 2016. godinu nije odobrilo sredstva za navedenu opremu već je ugovor o sufinanciranju sredstvima kapitalnih pomoći iz Državnog proračuna sklopljen za Rekonstrukciju sustava svjetlosne organizacije – faza 2D i Niveliranje RESA-e i osnovne staze USS-e – faza 2 te budući da se radi o građevinskim radovima s prijenosom porezne obveze, u 2016. godini iz Državnog proračuna (kapitalne pomoći) nije bio ostvaren planirani iznos za PDV. Iskazani iznos prihoda od kapitalnih pomoći u 2016. godini (1.550.080,39 kn) odnosi se na iznos obračunate amortizacije.

Iskazani prihod u 2016. godini u iznosu od 237.218,26 kn odnosi se na prihode iz EU fondova – ADRIAIR projekt. Iznos od 110.533,25 kn odnosi se na „prijenos“ sredstava s prihoda budućeg razdoblja – iznos amortizacije za opremu nabavljenu sredstvima iz EU fondova, dok se iznos od 126.685,01 kn odnosi na pokriće dijela troškova (85%) vezanih za ADRIAIR projekt (troškovi izrade materijala za ADRIAIR projekt, troškovi tehničke asistencije, troškovi osoba temeljem ugovora - školovanje, troškovi održavanja i popravka opreme za zaštitne preglede, troškovi usluga promidžbe i reklame).

U 2015. godini bili su iskazani prihodi od udruženih novčanih sredstava (TZ Kvarnera, gospodarski subjekti i JLS) radi financiranja marketinških usluga promocije aviodestinicije Kvarnera (oglašavanje zračnih prijevoznika) u iznosu od 749.632,29 kn, dok u 2016. godini na istoj stavci nisu iskazani prihodi po istoj osnovi, već je iskazan iznos od 71.696,46 kn koji se odnosi na fakturirani iznos Scandjet-u za povrat neiskorištenih sredstava za oglašavanje. Ista sredstva uplaćena Scandjet-u vlastita su sredstva Zračne luke Rijeka. Budući da isti iznos od Scandjet-a nije naplaćen, iskazan je u rashodima na vrijednosnom usklađenju kratkotrajne imovine – potraživanja od kupaca.

(U siječnju 2017. godine Turistička zajednica Kvarnera na račun Zračne luke Rijeka uplatila je udružena sredstva u iznosu od 1.060.000,00 kn za programe zračnih prijevoznika Croatia Airlines, Air Baltic te za SIA Novatures. Isto će biti iskazano u izvješću za 2017. godinu.)

U 2015. godini na stavci prihoda od tražbina iz sudskih sporova bio je iskazan iznos od 1.650.000,00 kn koji se odnosi na tražbinu iz pokrenutog sudskog spora za nadoknadu izgubljene dobiti protiv trgovačkog društva iz Krka koje je, bez suglasnosti, koristilo zemljište Zračne luke Rijeka.

U 2016. godini na stavci prihoda od priznavanja dugotrajne imovine namijenjene prodaji iskazan je iznos od 1.650.000,00 kn.

Društvo je u postupku izlaganja nove katastarske izmjere te sređivanja zemljišnih knjiga Općine Omišalj steklo pravo vlasništva nad zemljištem koje nije imalo priznato u svojoj dugotrajnoj materijalnoj imovini te je tijekom 2016. godine, na temelju procjene tržišne vrijednosti navedenog zemljišta (k.č. 83/2 i dio k.č. 1728/4 ukupne površine 23.041 m² – iste površine nisu planirane za djelatnost Društva), priznalo prihod od priznavanja dugotrajne materijalne imovine namijenje prodaji u navedenom iznosu od 1.650.000,00 kn.

Financijski prihodi iskazani su u 2016. godini u iznosu od 49.144,93 kn što je za 13,8% manje od istih prihoda iskazanih u 2015. godini (56.995,57 kn).

3.1.2. RASHODI

Tablica 14 Ostvareni rashodi u 2016. godini

Vrsta rashoda	OSTVARENO 2015. (prepravljeno)		PLANIRANO 2016.		OSTVARENO 2016.		INDEX	
	Iznos u kn	%	Iznos u kn	%	Iznos u kn	%	16./15.	16./PL.
D. POSLOVNI RASHODI	16.785.626,45	97,8	15.513.080,00	97,8	16.444.069,81	97,3	98,0	106,0
D.1. MATERIJALNI TROŠKOVI	5.759.879,01	33,5	5.447.680,00	34,4	4.640.989,36	27,5	80,6	85,2
D.1.1. Troškovi sirovina, materijala i energije	971.626,83	5,7	902.000,00	5,7	698.455,43	4,1	71,9	77,4
D.1.1.1. Materijal za čišćenje i papirnata galanterija	28.594,43	0,2	28.000,00	0,2	28.538,98	0,2	99,8	101,9
D.1.1.2. Materijal za tekuće i investicijsko održavanje	62.387,06	0,4	30.000,00	0,2	76.594,67	0,5	122,8	255,3
D.1.1.3. Uredski materijal i pribor i potrepštine za računala	25.650,09	0,1	28.000,00	0,2	20.437,81	0,1	79,7	73,0
D.1.1.4. Termo papir za tiskanje boarding karti i tagova	14.669,05	0,1	20.000,00	0,1	23.429,83	0,1	159,7	117,1
D.1.1.5. Potrošni materijal za uređaje za zaštitne preglede			1.000,00	0,0				
D.1.1.6. Vatrogasno pjenilo			60.000,00	0,4				
D.1.1.7. Materijal za catering	183.177,71	1,1	190.000,00	1,2	35.039,93	0,2	19,1	18,4
D.1.1.8. Materijal za šank	96.360,58	0,6						
D.1.1.9. Troškovi sitnog inventara i auto guma	53.631,68	0,3	30.000,00	0,2	12.277,90	0,1	22,9	40,9
D.1.1.10. Troškovi radne odjeće i obuće	1.008,03	0,0	15.000,00	0,1	22.655,08	0,1	2247,5	151,0
D.1.1.11. Troškovi električne energije	269.629,58	1,6	270.000,00	1,7	256.707,46	1,5	95,2	95,1
D.1.1.12. Troškovi za mot. benzin, dizel gorivo, mot.ulja i plin	217.461,49	1,3	215.000,00	1,4	210.808,39	1,2	96,9	98,1
D.1.1.13. Informativne naljepnice	3.960,40	0,0	4.000,00	0,0	810,00	0,0	20,5	20,3
D.1.1.14. Materijal za DFS	15.096,73	0,1	10.000,00	0,1	11.155,38	0,1	73,9	111,6
D.1.1.15. Ostali troškovi sirovina i materijala			1.000,00	0,0				
D.1.2. Nabavna vrijednost prodane trgovačke robe	387.522,18	2,3	440.000,00	2,8	350.277,50	2,1	90,4	79,6
D.1.3. Ostali vanjski troškovi (troškovi usluga)	3.096.317,31	18,0	2.805.680,00	17,7	3.329.664,35	19,7	107,5	118,7
D.1.3.1. Prijevozne usluge u cestovnom prometu	398.200,16	2,3	440.000,00	2,8	324.809,29	1,9	81,6	73,8
D.1.3.2. Telekomunikacijske usluge	108.023,19	0,6	105.000,00	0,7	134.650,81	0,8	124,6	128,2
D.1.3.3. Usluge "SITA"	15.738,28	0,1	18.000,00	0,1	27.305,18	0,2	173,5	151,7
D.1.3.4. Poštanske usluge	14.831,25	0,1	11.000,00	0,1	10.503,49	0,1	70,8	95,5

Vrsta rashoda	OSTVARENO 2015. (prepravljeno)		PLANIRANO 2016.		OSTVARENO 2016.		INDEX	
	Iznos u kn	%	Iznos u kn	%	Iznos u kn	%	16./15.	16./PL.
D.1.3.5. Naknada za uporabu radijskih frekvencija	8.316,00	0,0	10.000,00	0,1	8.454,06	0,1	101,7	84,5
D.1.3.6. Usluge tekućeg održavanja	450.570,47	2,6	200.000,00	1,3	377.082,85	2,2	83,7	188,5
D.1.3.7. Usluge najma vozila, opreme i uređaja					1.150,00	0,0		
D.1.3.8. Troškovi promidžbe	929.418,16	5,4	1.050.000,00	6,6	1.289.203,95	7,6	138,7	122,8
D.1.3.9. Troškovi donacija, sponzorstva	10.000,00	0,1	10.000,00	0,1	13.444,36	0,1	134,4	134,4
D.1.3.10. Usluge hitne medicinske pomoći i dežurstva	24.000,00	0,1	24.000,00	0,2	24.000,00	0,1	100,0	100,0
D.1.3.11. Usluge Student servisa	187.513,19	1,1	170.000,00	1,1	72.342,09	0,4	38,6	42,6
D.1.3.12. Zdravstvene usluge - usl. kontrol. pregleda	14.867,00	0,1	14.000,00	0,1	8.961,00	0,1	60,3	64,0
D.1.3.13. Usluge revizije	35.000,00	0,2	32.680,00	0,2	32.680,00	0,2	93,4	100,0
D.1.3.14. Odvjetničke i javno-bilježničke usluge	77.277,79	0,5	70.000,00	0,4	216.182,74	1,3	279,7	308,8
D.1.3.15. Redizajn i održavanje web stranice	5.000,00	0,0	30.000,00	0,2	6.550,00	0,0	131,0	21,8
D.1.3.16. Usluge izrade GFI i TSI	4.500,00	0,0						
D.1.3.17. Usluge poslovnog savjetovanja, konzultantske usluge i stručne usluge zastupanja	10.850,00	0,1	9.000,00	0,1	100.247,08	0,6	923,9	1113,9
D.1.3.18. Geodetske usluge			198.000,00	1,2				
D.1.3.19. Usluge procjene vrijednosti nekretnina i pokretnina			15.000,00	0,1	7.300,00	0,0		48,7
D.1.3.20. Usluge vezane za provedbu ADRIAIR projekta	150.237,31	0,9						
D.1.3.21. Usluge nadzora i stručne pomoći u obavljanju poslova zaštite zračnog prometa	100.000,00	0,6						
D.1.3.22. Ostale intelektualne i osobne usluge	22.095,09	0,1	25.000,00	0,2	19.008,23	0,1	86,0	76,0
D.1.3.23. Isplate po ugovoru o djelu	90.833,06	0,5			5.146,13	0,0	5,7	
D.1.3.24. Isplate po ugovoru o djelu - ADRIAIR projekt	11.004,39	0,1						
D.1.3.25. Troškovi poreza, prir. i dopr. - stručno osposobljavanje	57.926,17	0,3	80.000,00	0,5	48.502,64	0,3	83,7	60,6
D.1.3.26. Isplate djelat. na stručnom osposobljavanju - dar u naravi	9.392,44	0,1	13.000,00	0,1				
D.1.3.27. Odvoz smeća i zbrinjavanje otpada	38.944,40	0,2	40.000,00	0,3	42.484,80	0,3	109,1	106,2
D.1.3.28. Potrošnja vode	75.757,20	0,4	40.000,00	0,3	61.901,60	0,4	81,7	154,8
D.1.3.29. Usluge reprezentacije	28.377,69	0,2	25.000,00	0,2	36.078,49	0,2	127,1	144,3
D.1.3.30. Usluge kontrole - tehničke, inspeksijske	67.813,71	0,4	80.000,00	0,5	65.967,05	0,4	97,3	82,5
D.1.3.31. Usluga poslova zaštite na radu			3.000,00	0,0	3.500,00	0,0		116,7
D.1.3.32. Usluge vanjskih službi	11.907,00	0,1	10.000,00	0,1				0,0
D.1.3.33. Troškovi oglašavanja u tisku (EO JN, natječaj)	24.608,00	0,1	23.000,00	0,1	10.555,00	0,1	42,9	45,9

Vrsta rashoda	OSTVARENO 2015. (prepravljeno)		PLANIRANO 2016.		OSTVARENO 2016.		INDEX	
	Iznos u kn	%	Iznos u kn	%	Iznos u kn	%	16./15.	16./PL.
D.1.3.34. Troškovi autoputa, parkinga, mostarine	11.272,37	0,1	15.000,00	0,1	11.234,78	0,1	99,7	74,9
D.1.3.35. Troškovi registracije vozila	14.906,47	0,1	20.000,00	0,1	11.988,78	0,1	80,4	59,9
D.1.3.36. Grafičke usluge	35.060,00	0,2	10.000,00	0,1	25.850,00	0,2	73,7	258,5
D.1.3.37. Usluge (hotel, prijevoz) za poslovne partnere	20.469,67	0,1			169.542,91	1,0	828,3	
D.1.3.38. Usluge pripreme cateringa i refreshmenta					116.960,93	0,7		
D.1.3.39. Usluge prodaje autobusnih karata i naplate parkinga					14.916,65	0,1		
D.1.3.40. Ostali troškovi usluga	31.606,85	0,2	15.000,00	0,1	31.159,46	0,2	98,6	207,7
D.1.4. Troškovi oglašavanja - financiranje marketinških usluga promocije aviodestinacije područja Kvarnera	1.304.412,69	7,6	1.300.000,00	8,2	262.592,08	1,6	20,1	20,2
D.2. TROŠKOVI OSOBLJA	6.752.613,73	39,3	6.300.000,00	39,7	6.850.327,01	40,5	101,4	108,7
D.2.1. Neto plaće	4.046.344,39	23,6	3.780.000,00	23,8	4.080.440,83	24,1	100,8	107,9
D.2.2. Troškovi poreza i doprinosa iz plaće i na plaću	2.706.269,34	15,8	2.520.000,00	15,9	2.769.886,18	16,4	102,4	109,9
D.3. AMORTIZACIJA	1.715.661,71	10,0	1.800.000,00	11,4	2.242.274,75	13,3	130,7	124,6
D.4. VRIJEDNOSNO USKLADIVANJE KRATKOTRAJNE IMOVINE	43.689,00	0,3			225.461,14	1,3	516,1	
D.5. OSTALI TROŠKOVI POSLOVANJA	2.308.166,15	13,4	1.885.400,00	11,9	1.923.534,29	11,4	83,3	102,0
D.5.1. Izdaci za službena putovanja	129.207,82	0,8	130.000,00	0,8	140.175,01	0,8	108,5	107,8
D.5.2. Troškovi prijevoza i smještaja - ADRIAIR projekt	9.116,26	0,1						
D.5.3. Naknade trošk. zaposlenima i druge isplate po KU	276.612,27	1,6	300.000,00	1,9	234.745,32	1,4	84,9	78,2
D.5.6. Troškovi otpremnina	426.207,12	2,5	200.000,00	1,3	279.053,27	1,7	65,5	139,5
D.5.7. Naknade članovima Nadzornog odbora	172.056,59	1,0	172.000,00	1,1	76.294,24	0,5	44,3	44,4
D.4.10. Premije osiguranja	124.704,51	0,7	120.000,00	0,8	151.892,36	0,9	121,8	126,6
D.5.11. Bankovne usluge i troškovi platn. prom.	140.168,15	0,8	150.000,00	0,9	104.291,91	0,6	74,4	69,5
D.5.12. Bankovne usluge - ADRIAIR projekt	122,53	0,0						
D.5.13. Doprinosi turističkoj zajednici	43.836,02	0,3	45.000,00	0,3	28.789,88	0,2	65,7	64,0
D.5.14. Doprinos za opće korisnu funkciju šuma	4.510,68	0,0	5.000,00	0,0	4.456,19	0,0	98,8	89,1
D.5.15. Doprinos i članarina za HGK	12.996,00	0,1	13.000,00	0,1	12.996,00	0,1	100,0	100,0
D.5.16. Komunalna naknada	365.403,14	2,1	363.400,00	2,3	363.392,04	2,1	99,4	100,0

Vrsta rashoda	OSTVARENO 2015. (prepravljeno)		PLANIRANO 2016.		OSTVARENO 2016.		INDEX	
	Iznos u kn	%	Iznos u kn	%	Iznos u kn	%	16./15.	16./PL.
D.5.17. Vodna naknada (slivna, za zaštitu i uređenje)	113.659,87	0,7	114.000,00	0,7	113.660,40	0,7	100,0	99,7
D.5.18. Naknada za neispunjavanje kvota za zapošljavanje invalida	11.815,31	0,1			20.537,74	0,1	173,8	
D.5.19. Takse, carinske i dr.prist., porezi koji ne ovise o posl.rezult.	29.853,46	0,2	35.000,00	0,2	34.248,08	0,2	114,7	97,9
D.5.20. Izdaci za izobrazbu kadrova	341.361,84	2,0	150.000,00	0,9	160.502,73	0,9	47,0	107,0
D.5.21. Izdaci za izobrazbu kadrova - ADRIAIR projekt	21.525,87	0,1						
D.5.22. Troškovi priručnika, časopisa i ost. literature	5.884,93	0,0	8.000,00	0,1	8.425,17	0,0	143,2	105,3
D.5.23. Troškovi vezani za projekt Fly Croatia					10.000,00	0,1		
D.5.24. Zatezne kamate	26.116,25	0,2	10.000,00	0,1	120.671,95	0,7	462,1	1206,7
D.5.25. Ostali troškovi poslovanja	53.007,53	0,3	70.000,00	0,4	59.402,00	0,4	112,1	84,9
D.6. REZERVIRANJA	98.541,50	0,6	50.000,00	0,3	428.124,59	2,5	434,5	856,2
D.6.1. Rezerviranja za neiskorištene godišnje odmore	98.541,50	0,6	50.000,00	0,3	136.131,50	0,8	138,1	272,3
D.6.2. Rezerviranja za otpremnine					9.007,62	0,1		
D.6.3. Rezerviranja za sudske sporove					141.309,00	0,8		
D.6.4. Rezerviranja za naknade članovima Nadzornog odbora					141.676,47	0,8		
D.7. OSTALI POSLOVNI RASHODI	107.075,35	0,6	30.000,00	0,2	133.358,67	0,8	124,5	444,5
D.7.1. Naknadno utvrđeni rashodi iz prethod. godina	1.943,98	0,0			42.596,95	0,3	2191,2	
D.7.2. Troškovi iz prethodnih godina - ADRIAIR projekt	28.200,13	0,2						
D.7.3. Rashodi od prestanka priznav. materij i nemater. imovine					78.622,22	0,5		
D.7.4. Ostali poslovni rashodi	76.931,24	0,4	30.000,00	0,2	12.139,50	0,1	15,8	40,5
E. FINACIJSKI RASHODI	385.981,46	2,2	344.050,00	2,2	459.179,83	2,7	119,0	133,5
E.1. Kamate iz Ugovora o asigurnosti	40.500,04	0,2	30.000,00	0,2	774,59	0,0	1,9	2,6
E.2. Kamate na financijski leasing	5.234,56	0,0	39.400,00	0,2	38.555,66	0,2	736,6	97,9
E.3. Kamate za okvirne kredite po poslovnim računima	58.804,31	0,3	91.000,00	0,6	183.431,06	1,1	311,9	201,6
E.4. Kamate za dugoročne kredite	196.034,30	1,1	133.650,00	0,8	146.939,22	0,9	75,0	109,9
E.5. Kamate za kratkoročnu pozajmicu					5.814,10	0,0		
E.6. Negativne tečajne razlike	85.339,38	0,5	50.000,00	0,3	74.446,06	0,4	87,2	148,9
E.7. Negativne tečajne razlike - ADRIAIR projekt	68,87	0,0			219,14	0,0	318,2	
E.8. Rashodi od prestanka priznav. udjela u povez. poduzećima - RPL					9.000,00	0,1		
UKUPNI RASHODI	17.171.607,91	100,0	15.857.130,00	100,0	16.903.249,64	100,0	98,4	106,6

U Tablici 14 prikazani su ostvareni rashodi u 2016. godini s usporedbom prema ostvarenju u 2015. godini te usporedbom prema planiranom za 2016. godinu.

Ukupni rashodi ostvareni u 2016. godini u iznosu od 16.903.249,64 kn u odnosu na 2015. godinu (17.171.607,91 kn) manji su za 1,6%, dok su u odnosu na planirano (15.857.130 kn) veći za 6,6%.

Poslovni rashodi ostvareni u iznosu od 16.444.069,81 kn čine 97,3% ukupnih rashoda, dok financijski rashodi iskazani u iznosu od 459.179,83 kn čine 2,7% ukupnih rashoda u 2016. godini.

U odnosu na 2015. godinu poslovni rashodi manji su za 2,0%, dok su u odnosu na planirano za 2016. godinu veći za 6,0%.

Materijalni troškovi iskazani u iznosu od 4.640.989,36 kn u ukupnim rashodima sudjeluju 27,5% te su u odnosu na 2015. godinu manji za 19,4%, a u odnosu na planirano manji su za 14,8%.

Troškovi sirovina, materijala i energije ostvareni u iznosu od 698.455,43 kn u ukupnim rashodima sudjeluju 4,1% te su u odnosu na 2015. godinu manji za 28,1%, a u odnosu na planirano manji za 22,6%.

Navedeno smanjenje materijalnih troškova u odnosu na prethodno godinu prvenstveno se odnosi na izostanak troškova materijala za šank te smanjenje troškova materijala za catering.

U 2016. godini uz domaći šank, tvrtci M-M Malinska dan je u zakup i međunarodni šank te ugostiteljski prostor u suterenu putničke zgrade, a sukladno ugovoru, od iste tvrtke nabavlja se catering i refreshment.

U 2016. godini u odnosu na 2015. godinu smanjeni su i troškovi sitnog inventara, električne energije, goriva, informativnih naljepnica.

U 2016. godini iskazani su troškovi nabavne vrijednosti prodane trgovačke robe u iznosu od 350.277,50 kn koji u ukupnim rashodima sudjeluju s 2,1%. Isti troškovi odnose se na troškove nabave domaće trgovačke robe za DFS. U odnosu na 2015. godinu isti troškovi manji su za 9,6%, a u odnosu na planirano manji su za 20,4%.

Ostali vanjski troškovi (troškovi usluga) ostvareni u iznosu od 3.329.664,35 kn u ukupnim rashodima sudjeluju 19,7% te su u odnosu na 2015. godinu veći za 7,5%, a u odnosu na planirano veći su za 18,7%.

Navedeno povećanje u odnosu na 2015. godinu prvenstveno se odnosi na povećanje troškova promidžbe, odvjetničkih i javno-bilježničkih usluga, konzultantskih usluga, usluga za poslovne partnere (iste se prefakturiraju poslovnim partnerima), telekomunikacijskih usluga, usluga pripreme cateringa i refreshmenta.

U 2016. godini iskazani su troškovi usluga promidžbe u iznosu od 1.289.203,95 kn što je za 38,7% više od istih troškova iskazanih u 2015. godini (929.418,16 kn).

Sukladno Planu nabave za 2016. godinu proveden je javni natječaj za nabavu usluga izrade i dostave promotivnih čaša (2.500.000 komada) s logom Zračne luke Rijeka, koje se distribuiraju na letovima Croatia Airlinesa. Isporuka promotivnih čaša obavlja se tjedno, a tjedna količina ovisi o popunjenosti letova Croatia Airlinesa. Ukupna ugovorena vrijednost predmetne nabave (bez PDV-a) iznosi 1.000.000,00 kn (za razdoblje od travnja 2016. do ožujka 2017.). U razdoblju I-XII 2016. godine iskazani su troškovi za izradu i dostavu promotivnih čaša u iznosu od 1.154.000,00 kn, od čega se dio odnosi na isporuku čaša po Ugovoru iz 2015. godine.

U 2015. godine bili su iskazani troškovi za izradu i dostavu promotivnih čaša u iznosu od 868.000,00 kn – početak isporuke čaša po Ugovoru iz 2015. godine bio je u travnju 2015. godine, a rok izvršenja Ugovora do 30.03.2016. godine.

U troškovima promidžbe u 2016. godini iskazan je iznos od 13.000,00 kn koji se odnosi na promidžbu od strane Croatia Airlines (distribucija promotivnih čaša na letovima Croatia Airlines-a), iznos od 65.718,15 kn koji se odnosi na troškove kotizacije za Routes Europe 2016. održan u Krakovu u travnju 2016. godine, iznos od 14.555,50 kn koji se odnosi na troškove kotizacije za World Routes 2016. održan u Kini u rujnu 2016. godine, iznos od 30.000,00 kn koji se odnosi na reklamu na stadionu HNK Rijeka (kompezira se), iznos od 10.000,00 kn za objavu reklame u Dogma nekretnine (kompezira se).

U 2016. godini iskazani su troškovi oglašavanja – financiranja marketinških usluga promocije aviodestinacije područja Kvarnera u iznosu od 262.592,08 kn što je za 79,9% manje od istih troškova iskazanih u 2015. godini (1.304.412,69 kn). Iznos od 195.103,42 kn odnosi se na usluge oglašavanja u Skandinaviji putem promotivnih kanala Scandjet-a, a iznos od 67.488,66 kn na oglašavanje u Estoniji putem promotivnih kanala Nordica-e. Navedeno oglašavanje u 2016. godini financirala je sama Zračna luka Rijeka vlastitim sredstvima. U 2015. godini od ukupnog iznosa oglašavanja, Zračna luka Rijeka vlastitim sredstvima financirala je iznos od 554.780,40 kn, dok je udruženim sredstvima za oglašavanje (sredstva TZ-a i JLS-a) bio financiran iznos od 749.632,29 kn.

U 2016. godini iskazani su troškovi donacija i sponzorstva u iznosu od 13.444,36 kn. Iznos od 5.644,36 kn odnosi se na troškove PDV-a za donaciju 2 kombi vozila Vaterpolo klubu Opatija, iznos od 2.000,00 kn na sponzorstvo 3. međunarodnog festivala pršuta u Drnišu, iznos od 4.000,00 kn na donaciju Općini Omišalj za manifestaciju Omišaljska rozeta te iznos od 1.800,00 kn na donaciju Zakladi Vaša pošta za humanitarni projekt „Dobri ljudi – djeci Hrvatske“

U 2016. godini iskazani su troškovi odvjetničkih i javno-bilježničkih usluga u iznosu od 216.182,74 kn što je u odnosu na 2015. godinu (77.277,79 kn) povećanje od 179,7%.

U 2016. godini iskazani su troškovi poslovnog savjetovanja, konzultantskih usluga i stručnih usluga zastupanja u iznosu od 100.247,08 kn. Iznos od 75.247,08 kn odnosi se na troškove konzultantskih usluga za prijavu projekta Trans Fly, dok se iznos od 25.000,00 kn odnosi na troškove zastupanja i stručne suradnje u poslovima razvoja Projekta mreže zrakoplovnog turizma.

U 2016. godini iskazani su troškovi usluga za poslovne partnere u iznosu od 169.542,91 kn. Navedeni troškovi odnose se na organizaciju hotelskog smještaja i prijevoza za poslovne partnere. Veći dio istih troškova prefakturira se poslovnim partnerima.

U 2016. godini iskazani su troškovi usluga pripreme cateringa i refreshmenta u iznosu od 116.960,93 kn. Sukladno ugovorenom, pripremu cateringa i refreshmenta obavlja tvrtka M-M Malinska. (Prihodi od cateringa i refreshmenta u 2016. godini iskazani su u iznosu od 184.220,87 kn.)

U odnosu na 2015. godinu u 2016. godini povećani su troškovi telekomunikacijskih usluga za 24,6%, troškovi usluga SITA za 73,5%, troškovi odvoza smeća i zbrinjavanja otpada za 9,1%, troškovi usluga reprezentacije za 27,1%.

U odnosu na 2015. godinu u 2016. godini smanjeni su troškovi prijevoznih usluga u cestovnom prometu za 18,4%, troškovi poštanskih usluga za 29,2%, troškovi usluga tekućeg održavanja za 16,3%, troškovi usluga revizije za 6,6 %, troškovi usluga Student servisa za 61,4%, troškovi oglašavanja u tisku za 57,1%, troškovi grafičkih usluga za 26,3%.

U 2015. godini bili su iskazani troškovi usluga nadzora i stručne pomoći u obavljanju poslova zaštite zračnog prometa u iznosu od 100.000,00 kn te troškovi usluga vanjskih

zaštitarkih službi u iznosu od 11.907,00 kn. Troškovi navedenih usluga u 2016. godini nisu ostvareni.

U 2015. godini bili su iskazani troškovi usluga vezani za provedbu ADRIAIR projekta u iznosu od 150.237,31 kn. Projekt ADRIAIR je završen (još se čeka uplata dijela sredstava iz EU fondova za isti Projekt) te u 2016. godini nisu iskazani troškovi vezani za isti Projekt.

Troškovi osoblja iskazani u ukupnom iznosu od 6.850.327,01 kn čine 40,5% ukupnih rashoda u 2016. godini. Od tog iznosa 4.080.440,83 kn odnosi se na obračunate neto plaće, dok se 2.769.886,18 kn odnosi na troškove poreza, prireza i doprinosa (iz i na plaću).

U odnosu na prethodnu godinu (6.752.613,73 kn), troškovi osoblja veći su za 1,4%, dok su u odnosu na planirane za 2016. godinu (6.300.000,00 kn) veći za 8,7%.

U 2016. godini prosječan broj zaposlenih radnika temeljem sati rada (54) u odnosu na 2015. godinu (53) veći je za 1,9%.

U razdoblju od 01.01.2016. do 31.12.2016. ukupan broj zaposlenih radnika povećan je za 5 radnika.

U odnosu na 2015. godinu u 2016. godini prosječno isplaćena mjesečna neto plaća veća je za 0,9%.

Tablica 15 Broj zaposlenih radnika i iznosi neto plaća

	2015.	2016.	INDEX
Ukupan broj radnika (31.12.)	48	53	110,4
Ukupan broj zaposlenih radnika na neodređeno vrijeme (31.12.)	42	42	100,0
Prosječno uposleni radnici temeljem sati rada	53	54	101,9
Iznos neto plaće direktora (menadžerski ugovor)*	21.348,99 kn	22.249,30 kn	104,2
Iznos najviše neto plaće	11.170,97 kn	13.363,17 kn	119,6
Iznos najniže neto plaće	3.196,33 kn	3.207,85 kn	100,4
Prosječno isplaćena mjesečna neto plaća	5.948,48 kn	6.003,43 kn	100,9

* Iskazani podaci o iznosu neto plaće direktora obuhvaćaju i iznos isplata plaće u naravi (premija životnog osiguranja, korištenje službenog vozila u privatne svrhe).

Ukupni godišnji trošak plaće direktora u 2016. godini iznosio je 568.064,14 kn, od čega se iznos od 443.155,09 kn odnosi na troškove plaća, a iznos od 124.909,05 na troškove plaće u naravi.

Ukupni godišnji trošak plaća ključnog kadra (direktor i 2 rukovoditelja radnih jedinica) u 2016. godini iznosio je 1.093.526,00 kn.

Amortizacija iskazana u iznosu od 2.242.274,75 kn u ukupnim rashodima sudjeluje 13,3% te je u odnosu na 2015. godinu (1.715.661,71 kn) veća za 30,7%, a u odnosu na planirano (1.800.000,00 kn) veća je za 24,6%. U 2016. godini stavljen su u uporabu osnovna sredstva – investicije realizirane tijekom 2015. godine te se od stavljanja u uporabu na iste obračunava amortizacija. U 2015. godini od navedenog iskazanog iznosa amortizacije (1.715.661,71 kn) iznos od 1.210.515,24 kn odnosio se na obračunatu amortizaciju za imovinu nabavljenu sredstvima kapitalnih pomoći iz proračuna suvlasnika, dok se u 2016. godini od navedenog iskazanog iznosa amortizacije (2.242.274,75 kn) iznos od 1.550.080,39 kn odnosi na obračunatu amortizaciju za imovinu nabavljenu sredstvima kapitalnih pomoći iz proračuna

suvlasnika, a iznos od 110.533,25 kn odnosi se na amortizaciju za opremu nabavljenu sredstvima iz EU fondova.

Na stavci vrijednosno usklađivanje kratkotrajne imovine u 2016. godini iskazan je iznos od 225.461,14 kn koji se odnosi na vrijednosno usklađivanje potraživanja od kupaca za koja su dospjeća plaćanja prošla više od 60 dana te je za ista neizvjesna naplata (potraživanja od Hrvatske kontrole zračne plovedbe u iznosu od 127.423,79 kn, potraživanja od Scandjet-a u iznosu od 80.165,45 kn, potraživanja od Ryanair-a u iznosu od 11.746,90 kn, potraživanja od Taxi Gržetić u iznosu od 6.125,00 i potraživanja od Rojal Air Maroc u iznosu od 1.001,41 kn).

U izvješću za 2015. godinu na stavci vrijednosno usklađivanje kratkotrajne imovine bio je iskazan iznos od 28.176,87 kn. Učinjenim prepravcima sukladno MSFI vrijednosno usklađivanje kratkotrajne imovine u 2015. godini iskazano je u iznosu od 43.689,00 kn.

Ostali troškovi poslovanja iskazani u ukupnom iznosu od 1.923.534,29 kn čine 11,4% ukupnih rashoda i u odnosu na 2015. godinu (2.308.166,15 kn) manji su za 16,7%, a u odnosu na planirano (1.885.400,00 kn) veći su za 2,0%.

U odnosu na 2015. godinu smanjeni su troškovi otpremnina za 34,5%, naknade troškova zaposlenima i druge isplate po Kolektivnom ugovoru za 15,1%, izdaci za izobrazbu kadrova za 53,0%.

U 2015. godini bila su iskazana rezerviranja u iznosu od 98.541,50 kn koja su se odnosila na rezerviranja za troškove naknada za neiskorištene godišnje odmore iz 2015. godine.

U 2016. godini iskazana su rezerviranja u ukupnom iznosu od 428.124,59 kn (334,5% više nego 2015.) od čega se iznos od 136.131,50 kn odnosi na rezerviranja za troškove naknada za neiskorištene godišnje odmore iz 2016. godine, iznos od 9.007,62 kn na rezerviranja za otpremnine, iznos od 141.309,00 kn na rezerviranja za sudske sporove, a iznos od 141.676,47 kn na rezerviranja za naknade članovima Nadzornog odbora.

Na Skupštini Društva održanoj 10.06.2016. godine imenovani su novi članovi NO, međutim novi članovi NO nisu upisani pri Trgovačkom sudu, već su i dalje upisani dotadašnji članovi NO. Zbog navedenog, na redovitim troškovima naknada članovima NO iskazani su troškovi naknada za dotadašnje članove NO koji se odnose na razdoblje od 01.01.2016. do 10.06.2016. u iznosu od 76.294,24 kn, a na troškovima rezerviranja iskazan je iznos od 141.676,47 kn koji se odnosi na rezerviranje troškova naknada za dotadašnje članove i novoizabrane članove za razdoblje od 11.06.2016. do 31.12.2016. godine.

Iskazana rezerviranja za sudske sporove u iznosu od 141.676,47 kn odnose se na rezerviranja vezana za sudski spor pokrenut od strane bivšeg zaposlenika. Prema dostavljenom Zapisniku o održanoj glavnoj raspravi kod Općinskog suda u Rijeci, ročište za objavu i uručenje presude određeno je za dan 02. lipnja 2017. godine. U slučaju presude u korist Zračne luke Rijeka iznos rezerviranja za predmetni sudski spor (30.000,00 kn u 2014. godini i 141.676,47 kn u 2016. godini) u 2017. godini bit će iskazan u prihodima.

Ostali poslovni rashodi iskazani su iznosu od 133.358,67 kn što je za 24,5% više od iskazanog u 2015. godini (107.075,35 kn). Od navedenog iznosa ostalih poslovnih rashoda, iznos od 42.596,95 kn odnosi se na naknadno utvrđene rashode iz proteklih godina, iznos od 78.622,22 kn na rashode od prestanka priznavanja materijalne i nematerijalne imovine (otpis dugotrajne neispravne materijalne imovine dane na zbrinjavanje – ista nije bila u potpunosti amortizirana) te iznos od 12.139,50 kn na ostale rashode.

Financijski rashodi u 2016. godini iskazani su u ukupnom iznosu od 459.179,83 kn što je za 19,0% više od iskazanih financijskih rashoda u 2015. godini (385.981,46 kn). U odnosu na 2015. godinu povećan je iznos kamata na financijski leasing kombi vozila za 636,6% (1

kombi vozilo nabavljeno 19.06.2015. te 2 kombi vozila 30.11.2015.) te iznos kamata za okvirne kredite po poslovnim računima (dozvoljena prekoračenja) za 211,9%.

U financijskim rahodima iskazan je i iznos od 9.000,00 kn koji se odnosi na rashode od prestanka priznavanja udjela u povezanom poduzeću RPL Airports Rijeka d.o.o. za (dana 31.12.2015. zaključen je stečajni postupak istog subjekta te je dana 20.01.2016. godine Trgovački sud u Rijeci u Sudskom registru brisao isti subjekt).

3.2. OSTVARENE INVESTICIJE – ULAGANJA U DUGOTRAJNU IMOVINU U 2016. GODINI

Tablica 16 Ostvarene investicije u 2016. godini

Vrsta ulaganja	ISKAZANO NA OSTVARENIM INVESTICIJAMA 31.12.2016.		ISKAZANO NA INVESTICIJAMA U TIJEKU NA DAN 31.12.2016.		INVESTICIJE REALIZIRANE I-XII 2016.		Izvor financiranja
	Iznos u kn		Iznos u kn		Iznos u kn		
<i>Sustav transportnih traka za prtljagu</i>	218.500,00						Donacija Zračne luke Dubrovnik
<i>Stavljanjem u uporabu prebačeno s investicija u tijeku iz 2014. godine na ostvarene investicije</i>	218.500,00						
<i>Rekonstrukcija sustava svjetlosne organizacije Faza 2C</i>	2.245.370,00						Državni proračun za 2015. 2.241.308,75 kn i Vlastita sredstva 4.061,25 kn
<i>Stručni nadzor nad izvođenjem građevinskih radova rekonstrukcije sustava svjetlosne organizacije Faza 2C</i>	14.000,00						Vlastita sredstva
<i>Stručni nadzor nad izvođenjem elektrotehničkih radova rekonstrukcije sustava svjetlosne organizacije Faza 2C</i>	14.000,00						Vlastita sredstva
<i>Rekonstrukcija prostora međunarodnih dolazaka u prizemlju pristanišne zgrade Zračne luke Rijeka</i>	266.640,00						Proračun PGŽ za 2015. 230.000,00 kn i Vlastita sredstva 16.640,00 kn
<i>Izrada projektne dokumentacije za ugradnju dizala za invalide</i>	26.400,00						Vlastita sredstva 22.900,00 kn i Proračun PGŽ za 2015. 3.500,00 kn
<i>Nabava i ugradnja dizala za invalide - 2 kom.</i>	376.500,00						Proračun PGŽ za 2015.
<i>Nadogradnja sustava kontrole pristupa</i>	44.551,00						Vlastita sredstva
<i>Stavljanjem u uporabu prebačeno s investicija u tijeku iz 2015. godine na ostvarene investicije</i>	2.987.461,00						

Vrsta ulaganja	ISKAZANO NA OSTVARENIM INVESTICIJAMA 31.12.2016.	ISKAZANO NA INVESTICIJAMA U TIJEKU NA DAN 31.12.2016.	INVESTICIJE REALIZIRANE I-XII 2016.	Izvor financiranja
	Iznos u kn	Iznos u kn	Iznos u kn	
<i>Energetski certifikat poslovne građevine ADRIAIR projekt</i>		15.000,00		85% EU fondovi, 15% vlastita sredstva
<i>Nabave realizirane u 2015. godini koje se vode na investicijama u tijeku</i>		15.000,00		
Police i vitrine za DFS	70.000,00		70.000,00	Vlastita sredstva
Rekonstrukcija hidrantske i vodovodne mreže	36.813,00		36.813,00	Vlastita sredstva
Rekonstrukcija podnih i zidnih obloga u muškom sanitarnom čvoru – domaći odlasci suterren; soboslikarski i ličilački radovi zidova i stropova u suterrenu, prizemlju i 1. katu pristanišne zgrade	27.295,00		27.295,00	Vlastita sredstva
Rekonstrukcija prostora međunarodnih odlazaka u prizemlju prizemlju pristanišne zgrade Zračne luke Rijeka	327.750,00		327.750,00	Proračun PGŽ za 2016. 300.000,00 kn i Vlastita sredstva 27.750,00 kn
Izrada i ugradnja staklenih pregrada	48.835,68		48.835,68	Vlastita sredstva
Sustav transportnih traka za prtljagu (okrugli remeni za zavojni konvejer, spajanje trake)	17.256,00		17.256,00	Vlastita sredstva
Klima uređaji - 5 kompleta	40.410,00		40.410,00	Vlastita sredstva
Hidrantski ormarić	13.860,90		13.860,90	Vlastita sredstva
Rekonstrukcija sustava svjetlosne organizacije - Faza 2D	3.858.254,20		3.858.254,20	Državni proračun za 2016.
Niveliranje RESA-e i osnovne staze USS-e - faza 2		490.000,00	490.000,00	Državni proračun za 2016.
Rekonstrukcija dijela zaštitne ograde perimetra Zračne luke Rijeka na lokaciji kod praga 14 USS-e		101.258,60	101.258,60	Proračun PGŽ za 2016. 95.000,00 kn i Vlastita sredstva 6.258,60 kn

Vrsta ulaganja	ISKAZANO NA OSTVARENIM INVESTICIJAMA 31.12.2016.	ISKAZANO NA INVESTICIJAMA U TIJEKU NA DAN 31.12.2016.	INVESTICIJE REALIZIRANE I-XII 2016.	Izvor financiranja
	Iznos u kn	Iznos u kn	Iznos u kn	
Geodetski radovi (DMR model reljefa za zgradu i USS-u, 3D obrada geodetskih podloga i dr.), Elaborat prikaza putničkih tokova i Elaborat služnosti za aerodrome Vis Pokrovnik, Šepurine, Željava, Grobnik, Medulin - projekt Fly Croatia		195.000,00	195.000,00	Vlastita sredstva
Primjedbe i prijedlozi s grafičkim rješenjem na Prostorni plan Općine Omišalj		47.500,00	47.500,00	Vlastita sredstva
INVESTICIJE REALIZIRANE U RAZDOBLJU I-XII 2016.	4.440.474,78	833.758,60	5.274.233,38	
UKUPNO ISKAZANE INVESTICIJE	7.646.435,78	848.758,60		

U Bilanci Zračne luke Rijeka na dan 31.12.2016. godine na ostvarenim investicijama iskazan je iznos od 7.646.435,78 kn, a na investicijama u tijeku (materijalna imovina u pripremi) iznos od 848.758,60 kn, što ukupno iznosi 8.495.194,38 kn.

Od navedenog ukupnog iznosa iskazanog na dan 31.12.2016. godine na ostvarenim investicijama, iznos od 3.205.961,00 kn odnosi se na investicije realizirane u 2014. i 2015. godini, a koje su se do stavljanja u uporabu u 2016. godini vodile na investicijama u tijeku. Iznos od 4.440.474,78 kn odnosi se na investicije realizirane u 2016. godini.

Od navedenog ukupnog iznosa iskazanog na dan 31.12.2016. godine na investicijama u tijeku, iznos od 15.000,00 kn odnosi se na energetski certifikat izrađen u 2015. godini u okviru Adriair projekta, dok se iznos od 833.758,60 kn odnosi na investicije realizirane u 2016. godini. Konačnom realizacijom cjelokupno planirane nabave te njihovim stavljanjem u uporabu, iste investicije bit će iskazane na ostvarenim investicijama.

Prema prethodno navedenom, u 2016. godini «stvarno» izvršene nabave iznosile su 5.274.233,38 kn (od čega se iznos od 833.758,60 kn vodi na investicijama u tijeku), dok se iznos od 3.220.961,00 kn odnosi na nabave realizirane u 2014. i 2015. godini.

Dana 06.06.2016. godine s MMPI je potpisan Ugovor broj: 07/SZP/2016 o sudjelovanju u financiranju rekonstrukcije sustava svjetlosne organizacije – faza 2D, niveliranju RESA-e i osnovne staze USS-e – faza 2. Prema navedenom Ugovoru, u financiranju istih aktivnosti Ministarstvo sudjeluje u iznosu od 4.400.000,00 kn.

Na dan 31.12.2016. godine na ostvarenim investicijama iskazana je rekonstrukcija sustava svjetlosne organizacije – faza 2D u iznosu od 3.858.254,20 kn, dok je niveliranje RESA-e i osnovne staze USS-e – faza 2 u iznosu od 490.000,00 kn iskazano na investicijama u tijeku.

U veljači 2016. godine s Primorsko-goranskom županijom sklopljen je Ugovor broj 002/07/2016 o korištenju namjenskih sredstava iz Proračuna PGŽ za 2016. godinu u iznosu od 300.000,00 kn za rekonstrukciju prostora međunarodnih odlazaka u prizemlju pristanišne zgrade Zračne luke Rijeka. Ukupni troškovi predmetne rekonstrukcije iznosili su 327.750,00 kn te je razliku od 27.750,00 kn financirala Zračna luka Rijeka vlastitim sredstvima.

Naknadno je u prosincu 2016. godine s PGŽ sklopljen još jedan Ugovor broj 069/07/2016 o korištenju namjenskih sredstava iz Proračuna PGŽ za 2016. godinu namijenjen za podizanje stupnja sigurnosno-prometnih standarda u iznosu od 95.000,00 kn za rekonstrukciju dijela zaštitne ograde perimetra Zračne luke Rijeka na lokaciji kod praga 14 USS-e. Ukupni troškovi predmetne rekonstrukcije dijela zaštitne ograde iznosili su 101.258,60 kn od čega je PGŽ financirala 95.000,00 kn, a iznos od 6.258,60 kn financiran je vlastitim sredstvima.

Vlastitim sredstvima u 2016. godini realizirane su nabave poimenice navedene u Tablici 19.

3.3. BILANCA STANJA NA DAN 31.12.2016. GODINE

Tablica 17 Bilanca na dan 31.12. 2016. godine

		31.12.2015. (prepravljeno)	31.12.2016.
AKTIVA			
DUGOTRAJNA IMOVINA	Nematerijalna imovina	723.192	466.077
	* Koncesije, patenti, lic., robne i usl. marke, softver i ost. prava	37.227	20.575
	* Ostala nematerijalna imovina	685.965	445.502
	Materijalna imovina	160.836.042	164.101.678
	* Zemljište	89.293.235	89.293.235
	* Građevinski objekti	62.165.640	68.586.290
	* Postrojenja i oprema	2.818.274	2.888.339
	* Alati, pogonski inventar i transportna imovina	3.054.935	2.300.826
	* Predujmovi za materijalnu imovinu	10.050	10.050
	* Materijalna imovina u pripremi	3.222.961	848.758
	* Ostala materijalna imovina	270.947	174.180
	Dugotrajna financijska imovina (Udjeli kod povezanog poduzetnika)	9.000	
	Ukupno dugotrajna imovina	161.568.234	164.567.755
KRATKOTRAJNA IMOVINA	Zalihe	60.205	1.692.148
	* Sirovine i materijal	32.944	27.583
	* Trgovačka roba	27.261	14.565
	* Dugotrajna imovina namijenjena prodaji		1.650.000
	Potraživanja	1.257.621	2.306.996
	* Potraživanja od kupaca	198.143	882.104
	* Potraživanja od zaposlenika	1.765	4.053
	* Potraživanja od države i drugih institucija	148.861	58.150
	* Ostala potraživanja	908.852	1.362.689
	Novac u banci i blagajni	231.970	282.809
Ukupno kratkotrajna imovina		1.549.796	4.281.953
PLAĆENI TROŠKOVI BUDUĆEG RAZDOBLJA I OBRAČUNATI PRIHODI		1.730.947	1.797.811
UKUPNO AKTIVA		164.848.977	170.647.519
IZVANBILANČNI ZAPISI		1.102.315	758.862

		31.12.2015. (prepravljeno)	31.12.2016.
PASIVA			
KAPITAL I REZERVE	Temeljni (upisani) kapital	144.203.100	144.203.100
	Preneseni gubitak	-12.609.166	-12.561.527
	Dobit poslovne godine	47.639	31.978
	Gubitak poslovne godine		
Ukupno kapital i rezerve		131.641.573	131.673.551
REZERVIRANJA	Rezerviranja za mirovine, otpremnine i slične obveze	264.474	305.948
	Rezerviranja za započete sudske sporove	40.233	180.309
	Druška rezerviranja		141.676
Ukupno rezerviranja		304.707	627.933
DUGOROČNE OBVEZE	Obveze prema bankama i drug. financijskim institucijama	2.126.951	3.384.916
KRA TKOROČNE OBVEZE	Obveze prema bankama i drug. financijskim institucijama	2.844.430	4.441.369
	Obveze za predujmove	312.253	492.049
	Obveze prema dobavljačima	3.283.384	2.833.582
	Obveze prema zaposlenicima	633.413	660.893
	Obveze za poreze, doprinose i slična davanja	367.583	451.655
	Ostale kratkoročne obveze	1.158.368	111.838
Ukupno kratkoročne obveze		8.599.431	8.991.386
ODGOĐENO PLAĆANJE TROŠKOVA I PRIHOD BUDUĆEG RAZDOBLJA		22.176.315	25.969.733
UKUPNO PASIVA		164.848.977	170.647.519
IZVANBILANČNI ZAPISI		1.102.315	758.862

Sukladno MSFI učinjeni su prepravci u objavljenoj Bilanci na dan 31.12.2015. godine. Ukupna aktiva / ukupna pasiva na dan 31.12.2015. godine bila je iskazana u iznosu od 165.091.109 kn, dok s učinjenim prepravcima iznosi 164.848.977 kn.

Na dan 31.12.2016. godine ukupna aktiva / ukupna pasiva iznosi 170.647.519 kn (5.798.542 kn više nego na dan 31.12.2015. godine).

U 2016. godini dugotrajna imovina Zračne luka Rijeka d.o.o. povećana je u odnosu na 2015. godinu za 2.999.521 kn te je na dan 31.12.2016. godine iznosila 164.567.755 kn.

Temeljni (upisani) kapital Društva u poslovnim knjigama usklađen je s kapitalom upisanim u Trgovačkom sudu i iznosi 144.203.100 kn.

Ukupni kapital Društva na dan 31.12.2016. godine iznosio je 131.673.551 kn što je u odnosu na 31.12.2015. godine kada je iznosio 131.661.196 kn povećanje od 0,01%.

Na dan 31.12.2016. godine Zračna luka Rijeka nema nikakvih rezervi. U razdoblju od 2008. do 2010. godine Zračna luka Rijeka poslovala je s gubicima koji su se prenosili u buduća razdoblja te je ukupno akumulirani gubitak koji je prenesen u 2011. godinu iznosio

10.241.908,57 kn. U 2011. godini Zračna luka Rijeka poslovala je s dobiti u iznosu od 845.045 kn (prvenstveno s osnove uplaćenih subvencija iz Državnog proračuna RH za 2011.) koja je raspoređena na pokriće dijela gubitaka iz prethodnih godina pa je u 2012. godinu prenesen akumulirani gubitak u iznosu od 9.396.864 kn. U 2012. godini Zračna luka Rijeka poslovala je s gubitkom u iznosu od 2.843.982 te u 2013. godini s gubitkom u iznosu od 1.114.115 pa je ukupno akumulirani gubitak koji se prenio u 2014. godinu iznosio 13.354.961 kn. U 2014. godini Zračna luka Rijeka poslovala je s dobiti u iznosu od 745.795 kn (izvršeni prepravci u 2016.) te se rasporedom iste dobiti za pokriće dijela gubitaka iz prethodnih razdoblja akumulirani gubitak koji se prenio u 2015. godinu smanjio na iznos od 12.609.166 kn. U 2015. godini Zračna luka Rijeka poslovala je s dobiti u iznosu od 47.639 kn (izvršeni prepravci u 2016.) te je ukupno akumulirani gubitak koji se prenio u 2016. godinu iznosio 12.561.527 kn.

Na dan 31.12.2016. godine kratkotrajna imovina iznosila je 4.281.953 kn (176,3% više nego na dan 31.12.2015. – prepravljeno s 1.791.928 kn na 1.549.796 kn), od čega zalihe iznose 1.692.148 kn (2710,6% više nego na dan 31.12.2015.), potraživanja 2.306.996 kn (83,4% više nego na dan 31.12.2015.) te novac u banci i blagajni 282.809 kn (21,9% više nego na dan 31.12.2015.).

Od navedenog ukupnog iznosa zaliha iznos od 1.650.000,00 kn odnosi se na dugotrajnu imovinu namijenjenu prodaji.

Od navedenog ukupnog iznosa potraživanja (2.306.996 kn) iznos od 882.104 kn odnosi se na potraživanja od kupaca, iznos od 4.053 kn na potraživanja od zaposlenika, iznos od 58.150 kn na potraživanja od države i drugih institucija, dok se iznos od 1.362.689 kn odnosi na ostala potraživanja.

Potraživanja od kupaca najvećim dijelom odnose se na potraživanja od Davena d.o.o. – 562.500 kn (112.500 kn uplaćeno početkom veljače 2017.), Hrvatske kontrole zračne plovidbe – 127.424 kn (iskazano na sumljivim i spornim potraživanjima), Ryanair – 113.383 kn (uplaćeno u siječnju 2017.) i Scandjet AB – 80.165 kn (iskazano na sumnjivim i spornim potraživanjima).

Potraživanja od države najvećim dijelom se odnose na potraživanja za više plaćeni predujam poreza na dobit te više plaćene poreze i doprinose.

Ostala potraživanja najvećim dijelom se odnose na potraživanja iz EU fondova – 1.089.362 (IPA program – ADRIAIR projekt).

U Bilanci na dan 31.12.2015. godine, sukladno MSFI, učinjeni su prepravci na stavci ostala potraživanja – u objavljenj Bilanci bili su iskazani u iznosu od 1.150.948 kn dok prepravljene iznose 908.852 kn.

Plaćeni troškovi budućeg razdoblja i obračunati prihodi na dan 31.12.2016. iskazani su u iznosu od 1.797.811 kn što je za 3,9% više od iskazanog na dan 31.12.2015.

Unaprijed plaćeni troškovi u iznosu od 147.811 kn odnose se na unaprijed plaćene premije osiguranja (116.324 kn), unaprijed plaćene troškove usluga (24.827 kn) te na ostale plaćene troškove (6.660 kn).

Obračunati prihodi u iznosu od 1.650.000,00 kn odnose se na prihode po tražbini iz pokrenutog sudskog spora za nadoknadu izgubljene dobiti.

Na dan 31.12.2016. godine na izvanbilančnim zapisima iskazan je iznos od 758.862 kn. Isti iznos odnosi se na nabavnu vrijednost robe u komisiji zaprimljene u skladište i prodavaonicu DFS-a temeljem primki (odnosno proforma računa) dobavljača (komitenta) i obaveza komisionara za primljenu robu prema komitentu. Rasknjižavanje se vrši temeljem mjesečne specifikacije prodane robe u trgovini. Vanbilančna evidencija jednaka je stanju zaliha u DFS-u.

Na dan 31.12.2016. godine iskazana su rezerviranja u iznosu od 627.933 kn. Od navedenog ukupnog iznosa rezerviranja, iznos od 136.131 kn odnosi se na obračun rezerviranja za troškove naknada za neiskorištene godišnje odmori iz 2015. godine, iznos od 30.092 kn na rezerviranja za otpremnine, iznos od 139.725 kn na rezerviranja za jubilarne nagrade, iznos od

180.309 kn odnosi se na rezerviranja za sudske sporove te iznos od 141.676 kn na rezerviranja za troškove naknada članovima Nadzornog odbora.

U Bilanci na dan 31.12.2015. godine, sukladno MSFI, učinjeni su prepravci na stavci rezerviranja – u objavljenoj Bilanci bili su iskazani u iznosu od 138.775 kn dok prepravljene iznose 304.707 kn (povećano za iznos od 110.080 kn – rezerviranja za otpremnine i jubilarne nagrade).

Dugoročne obveze na dan 31.12.2016. godine iskazane su u iznosu od 3.384.916 kn, a odnose se na obveze iz dugoročnih kredita (2.937.137 kn) i obveze za leasing za 3 kombi vozila (447.779 kn). Dana 30.04.2014. godine sklopljen je Ugovor o dugoročnom kreditu s Croatia bankom u iznosu od 3.950.000,00 kn na rok otplate od 4 godine, s rokom dospeljeća 31.05.2018. godine. Do 31.12.2016. godine otplaćeno je 2.350.096 kn te je s 31.12.2016. godine ostalo za otplatu 1.599.904 kn. Iznos od 1.114.827 kn koji dospijeva na naplatu u 2017. godini s dugoročnih obveza preknjižen je na kratkoročne obveze po kreditu, dok je ostatak glavnice kredita u iznosu 485.077 kn iskazan na dugoročnim obvezama.

Dana 07.11.2016. godine sklopljen je Ugovor o dugoročnom kreditu sa Societe Generale - Splitska banka d.d. u iznosu od 3.400.000,00 kn na rok otplate od 4 godine, s rokom dospeljeća 31.10.2020. godine. Do 31.12.2016. godine otplaćeno je 133.257 kn te je s 31.12.2016. godine ostalo za otplatu 3.266.743 kn. Iznos od 814.684 kn koji dospijeva na naplatu u 2017. godini s dugoročnih obveza preknjižen je na kratkoročne obveze po kreditu, dok je ostatak glavnice kredita u iznosu 2.452.060 kn iskazan na dugoročnim obvezama.

Kratkoročne obveze na dan 31.12.2016. godine iznosile su 8.991.386 kn (4,6% više nego na dan 31.12.2015.).

Kratkoročne obveze prema bankama na dan 31.12.2016. godine iznosile su 4.441.369 kn (56,1% više nego na dan 31.12.2015.). Od navedenog ukupnog iznosa, iznos od 2.017.444 kn odnosi se na kratkoročni dio dugoročnih obveza za kredit (1.929.511 kn) i leasinga (87.933 kn), dok se iznos od 2.423.925 kn odnosi na kratkoročne obveze iz ugovora o okvirnom kreditu po poslovnim računima (dozvoljeno prekoračenje).

Obveze za predujmove na dan 31.12.2016. godine iskazane su u iznosu od 492.049 kn (57,6% više u odnosu na 31.12.2015.). Iste obveze odnose se na uplaćene predujmove od strane trgovačkih društava u iznosu od 382.515 kn te na primljeni predujam iz IPA programa (ADRIAIR projekt) u iznosu od 109.534 kn.

Ukupan iznos obveza prema dobavljačima na dan 31.12.2016. godine iznosio je 2.833.582 kn (13,7% manje u odnosu na 31.12.2015.), od čega se iznos od 2.669.875 kn odnosi na obveze prema dobavljačima u zemlji, a iznos od 163.707 kn na obveze prema dobavljačima u inozemstvu.

Od navedenog ukupnog iznosa obveza prema dobavljačima u zemlji najveći iznosi odnose se na obveze prema Općini Omišalj (668.024 kn), HEPTA d.o.o. (400.000 kn), Adut d.o.o. (157.333 kn), Davena d.o.o. (131.450 kn), Balen d.o.o. (101.259 kn), Autotrans d.o.o. (96.354 kn).

Dio obveza prema navedenim dobavljačima u zemlji podmiren je u 2017. godini.

Vezano za dugovanje prema Općini Omišalj za komunalnu naknadu dana 28.09.2016. godine u Općini Omišalj održan je sastanak na temu odgode plaćanja predmetnog duga. Na istom sastanku doneseni su zaključci da će Zračna luka Rijeka obveze za komunalnu naknadu podmiriti na način da će mjesečno plaćati iznos u visini dvije mjesečne obveze, s tim da će u listopadu 2016. godine uplatiti iznos od 100.000 kn i jednu mjesečnu ratu. Ukoliko se Zračna luka Rijeka ne bude pridržavala navedene dinamike, Općina Omišalj pokrenut će postupak prisilne naplate.

Najveći iznosi obveza prema dobavljačima u inozemstvu odnose se na obvezu prema Gebr. Heinemann za komisijsku robu za DFS – 81.800 kn (podmireno u 2017.). te obvezu prema Nordic

Aviation Group - 67.974 kn za financiranje marketinških usluga promocije aviodestinacije područja Kvarnera (podmireno u 2017. godini).

Obveze prema zaposlenicima na dan 31.12.2016. godine iskazane su u iznosu od 660.893 kn (4,3% više u odnosu na 31.12.2015.). U navedenom iznosu iskazana je obveza za neto plaće zaposlenika za prosinac 2016., obveza za naknade plaće koje refundira HZZO, obveza za naknadu prijevoza zaposlenika na posao i s posla. Navedene obveze podmirene su u 2017. godini. U obvezama prema zaposlenicima iskazane su i obveze za otpremnine radnicima u iznosu od 143.693 kn. Ostatak obveza prema zaposlenicima u iznosu od 193.955 kn odnosi se na obveze iz ranijih razdoblja (regres, prekovremeni rad, dar u naravi, dar djeci do 15. godina starosti).

Obveze za poreze, doprinose i slična davanja iskazane na dan 31.12.2016. godine u iznosu od 451.655 kn (22,9% više nego na dan 31.12.2015.) odnose se na poreze i doprinose iz i na plaću zaposlenika za prosinac 2016. godine (uplaćeno u siječnju 2016.) te na obveze za poreze i doprinose na naknade članovima Nadzornog odbora.

Ostale kratkoročne obveze na dan 31.12.2016. 111.838 kn (90,3% manje nego na dan 31.12.2015.). Najveći iznos odnosi se na obveze prema članovima Nadzornog odbora (93.915 kn).

U 2015. godini od navedenog iznosa kratkoročnih obveza na dan 31.12.2015. godine iznos od 1.035.968 kn odnosio se na obveze prema Ministarstvu financija iz Ugovora o uputi ili asignaciji sklopljenog 30.09.2013. između Općine Omišalj, Zračne luke Rijeka i Ministarstva financija. Cjelokupna obveza prema Ministarstvu financija po istom Ugovoru podmirena je u 2016. godini.

Na dan 31.12.2016. godine iskazano je odgođeno priznavanje troškova i prihod budućeg razdoblja u iznosu od 25.969.733 kn, od čega se iznos od 56.582 kn odnosi na odgođeno priznavanje obračunatih zateznih kamata, iznos od 4.150 kn na odgođeni prihod po sudskom rješenju, iznos od 78.792 kn na odgođeni prihod od zakupa šanka, iznos od 930.513 kn na odgođeno priznavanje troškova vezanih za ADRIAIR projekt, a iznos od 24.899.696 kn na odgođene prihode od kapitalnih pomoći.

Odgođeni prihodi od kapitalnih pomoći odnose se na doznačena sredstva iz Državnog proračuna, Proračuna Primorsko-goranske županije i Grada Crikvenice za kapitalna ulaganja. Odgođeni prihodi umanjuju se i prenose u prihode razdoblja u visini iskazanog troška amortizacije za imovinu izgrađenu ili kupljenu iz namjenskih sredstava.

3.4. NOVČANI TOKOVI U 2016. GODINI

Tablica 18 Izvještaj o novčanim tokovima za 2016. godinu

		2015.	2016.
NOVČANI TOKOVI OD POSLOVNIH AKTIVNOSTI			
1.	Dobit prije oporezivanja	47.639	31.978
2.	Usklađenja	1.628.482	2.447.983
a)	Amortizacija	1.715.662	2.242.275
b)	Dobici i gubici od prodaje i vrijednosna usklađenja dugotrajne materijalne i nematerijalne imovine	29.239	-117.432
c)	Dobici i gubici od prodaje, nerealizirani dobiti i gubici i vrijednosna usklađenja financijske imovine		9.000
d)	Rezerviranja	-95.052	323.226
e)	Tečajne razlike (nerealizirane)	-21.367	-9.086
I.	Povećanje ili smanjenje novčanih tokova prije promjena u radnom kapitalu	1.676.121	2.479.961
3.	Promjene u radnom kapitalu	3.271.182	-140.563
a)	Povećanje ili smanjenje kratkoročnih obveza	1.757.365	-95.860
b)	Povećanje ili smanjenje kratkotrajnih potraživanja	-733.465	-1.785.713
c)	Povećanje ili smanjenje zaliha	-5.716	-1.631.943
d)	Ostala povećanja ili smanjenja radnog kapitala	2.553.572	3.726.554
II.	Novac iz poslovanja	5.247.876	2.692.999
4.	Novčani izdaci za kamate	-300.574	-353.601
5.	Povećani porez na dobit	-12.430	-17.949
A)	NETO NOVČANI TOKOVI OD POSLOVNIH AKTIVNOSTI	4.934.872	2.321.449
NOVČANI TOKOVI OD INVESTICIJSKIH AKTIVNOSTI			
1.	Novčani primici od prodaje dugotrajne materijalne i nematerijalne imovine	0	199.500
III.	Ukupno novčani primici od investicijskih aktivnosti	0	199.500
1.	Novčani izdaci za kupnju dugotrajne materijalne i nematerijalne imovine	-8.012.219	-5.332.864
IV.	Ukupno novčani izdaci od investicijskih aktivnosti	-8.012.219	-5.332.864
B)	NETO NOVČANI TOKOVI OD INVESTICIJSKIH AKTIVNOSTI	-8.012.219	-5.133.364

		2015.	2016.
NOVČANI TOKOVI OD FINANCIJSKIH AKTIVNOSTI			
1.	Novčani primici od glavnice kredita, pozajmica i drugih posudbi	2.346.028	24.173.451
V.	Ukupno novčani primici od financijskih aktivnosti	2.346.028	24.173.451
1.	Novčani izdaci za otplatu glavnice kredita, pozajmica i drugih posudbi i dužničkih financijskih instrumenata	-1.000.255	-21.311.690
VI.	Ukupno novčani izdaci od financijskih aktivnosti	-1.000.255	-21.311.690
C)	NETO NOVČANI TOKOVI OD FINANCIJSKIH AKTIVNOSTI	1.345.773	2.861.761
1.	Nerealizirane tečajne razlike po novcu i novčanim ekvivalentima	11.420	993
D)	NETO POVEĆANJE ILI SMANJENJE NOVČANIH TOKOVA	1.720.154	50.839
E)	NOVAC I NOVČANI EKVIVALENTI NA POČETKU RAZDOBLJA	1.952.124	231.970
F)	NOVAC I NOVČANI EKVIVALENTI NA KRAJU RAZDOBLJA	231.970	282.809

3.5. POKAZATELJI POSLOVANJA U 2016. GODINI

Tablica 19 Pokazatelji poslovanja u 2016. godini

Red. br.	POKAZATELJI	OPIS	2015. (prepravljeno)	2016
1.	POKAZATELJI LIKVIDNOSTI			
1.1.	Koeficijent trenutne likvidnosti (KTrL)	Novac / Kratkoročne obveze KTrL	231.970 8.599.430 0,03	282.809 8.991.386 0,03
1.2.	Koeficijent ubrzane likvidnosti (KUL)	Novac + Potraživanja / Kratkoročne obveze KUL	1.489.591 8.599.430 0,17	2.589.805 8.991.386 0,29
1.3.	Koeficijent tekuće likvidnosti (KTL)	Kratkotrajna imovina / Kratkoročne obveze KTL	1.549.796 8.599.430 0,18	4.281.953 8.991.386 0,48
1.4.	Koeficijent financijske stabilnosti (KFS)	Dugotrajna imovina / Kapital + Dugoročne obveze KFS	161.568.234 133.768.524 1,21	164.567.755 135.058.467 1,22
1.5.	Radni kapital (RK)	Kratkotrajna imovina - Kratkoročne obveze RK	1.549.796 8.599.430 -7.049.634	4.281.953 8.991.386 -4.709.433
2.	POKAZATELJI ZADUŽENOSTI			
2.1.	Koeficijent zaduženosti (KZ)	Ukupne obveze / Ukupna imovina (aktiva) KZ	10.726.381 164.848.977 0,07	12.376.302 170.647.519 0,07
2.2.	Koeficijent financiranja (KF)	Ukupne obveze / Kapital KF	10.726.381 131.641.573 0,08	12.376.302 131.673.551 0,09
3.	POKAZATELJI AKTIVNOSTI			
3.1.	Koeficijent obrtaja ukupne imovine (Koui)	Ukupni prihodi / Ukupna imovina (aktiva) Koui	17.219.246 164.848.977 0,10	16.935.227 170.647.519 0,10
3.2.	Koeficijent obrtaja potraživanja (Kop)	Poslovni prihodi / Potraživanja Kop	17.162.251 1.257.621 13,65	16.886.082 2.306.996 7,32
3.3.	Trajanje naplate potraživanja (TNP)	365 / Kop TNP	365 13,65 27	365 7,32 50

Red. br.	POKAZATELJI	OPIS	2015. (prepravljeno)	2016
4.	POKAZATELJI EKONOMIČNOSTI			
4.1.	Ekonomičnost ukupnog poslovanja (Eu)	Ukupni prihodi / Ukupni rashodi Eu	17.219.246 17.171.607 1,00	16.935.227 16.903.249 1,00
4.2.	Ekonomičnost financiranja (Ef)	Financijski prihodi / Financijski rashodi Ef	56.995 385.982 0,15	49.145 459.180 0,11
5.	POKAZATELJI PROFITABILNOST			
5.1.	Neto marža profita (NMP)	Neto dobit (gubitak) Ukupni prihodi / NMP	47.639 17.219.246 0,28%	31.978 16.935.227 0,19%
5.2.	Neto rentabilnost imovine (NRI)	Neto dobit (gubitak) Ukupna imovina (aktiva) NRI	47.639 164.848.977 0,03%	31.978 170.647.519 0,02%
5.3.	Rentabilnost vlastitog kapitala	Neto dobit (gubitak) Kapital NRI	47.639 131.641.573 0,04%	31.978 131.673.551 0,02%

U Tablici 19 iskazani su pokazatelji poslovanja u 2015. i 2016. godini.

Dobro poslovanje podrazumijeva da su zadovoljena dva kriterija i to kriterij sigurnosti i kriterij uspješnosti tj. efikasnosti. U tom kontekstu pokazatelji likvidnosti i zaduženosti mogu se smatrati pokazateljima sigurnosti poslovanja, dok su pokazatelji ekonomičnosti i profitabilnosti pokazatelji uspješnosti poslovanja. Pokazatelji aktivnosti mogu se smatrati i pokazateljima sigurnosti i uspješnosti.

Pokazatelji likvidnosti izračunati na temelju informacija iz bilance mjere sposobnost poduzeća da podmiri svoje kratkoročne obveze.

Koeficijent trenutne likvidnosti stavlja u odnos novac kao najlikvidniji oblik imovine i kratkoročne obveze. Isti koeficijent u 2016. godini isto kao i u 2015. godini iznosio je 0,03.

Vrijednost koeficijenta ubrzane likvidnosti morala bi biti minimalno 1, odnosno suma novca i potraživanja mora biti barem jednaka kratkoročnim obvezama. Isti koeficijent ne zadovoljava postavljeni "uvjet"; u 2015. godini iznosio je 0,17 a u 2016. godini iznosi 0,29.

Najznačajniji pokazatelj u kontekstu likvidnosti je pokazatelj tekuće likvidnosti čija vrijednost mora biti minimalno 2 što znači da kratkotrajna imovina mora biti barem dvostruko veća od kratkoročnih obveza. Budući da 2016. godine vrijednost koeficijenta tekuće likvidnosti iznosi 0,48 nije zadovoljeno tzv. „zlatno pravilo“ likvidnosti. U 2015. godini isti koeficijent iznosio je 0,18.

U kontekstu likvidnosti važna je i veličina neto radnog kapitala koji predstavlja razliku između kratkotrajne imovine i kratkoročnih obveza. S danom 31.12.2015. godine kratkoročne

obveze bile su veće od kratkotrajne imovine za 7.049.634 kn. U 2016. godini taj iznos nedostajućeg radnog kapitala smanjio se te je na dan 31.12.2016. iznosio 4.709.433 kn.

Pokazatelji zaduženosti mjere koliko se poduzeće financira iz vlastitih, a koliko iz tuđih izvora financiranja. Isti koeficijenti u 2015. kao i u 2016. godini vrlo su male vrijednosti, što pokazuje da Društvo nije značajnije zaduženo.

Pokazatelji aktivnosti, poznati i pod nazivom koeficijenti obrtaja, mjere koliko efikasno poduzeće upotrebljava svoje resurse.

Koeficijent obrtaja ukupne imovine ukazuje na brzinu pretvaranja imovine u novac i poželjno je da bude što veći. Iskazani koeficijent obrtaja u 2016. godini isto kao i u 2015. godini iznosio je samo 0,10.

Koeficijent obrtaja potraživanja u 2016. godini manji je nego u prethodnoj godini i iznosi 7,32 (u 2015. godini bio je 13,65).

Razdoblje naplate potraživanja sa 27 dana u 2015. godini povećalo se u 2016. godini na 50 dana.

Pokazatelji ekonomičnosti mjere koliko se jedinica prihoda ostvari po jedinici rashoda.

Ukoliko poduzeće ostvaruje pozitivan financijski rezultat ekonomičnost ukupnog poslovanja bit će veća od 1. U 2016. godini koeficijent ekonomičnosti iznosio je 1,00 isto kao i u 2015. godini.

Pokazatelji profitabilnosti mjere sposobnost poduzeća da generira profit na temelju uloženog kapitala, odnosno investirane imovine.

U 2016. godini Zračna luka Rijeka poslovala je s dobiti u iznosu od 31.978 kn te neto rentabilnosti imovine iznosi 0,02% te rentabilnost vlastitog kapitala 0,02%.

4. OBAVIJEST O ORGANIZACIJSKOJ STRUKTURI ZRAČNE LUKE RIJEKA d.o.o. I RADNICIMA

U Zračnoj luci Rijeka d.o.o., sve službe, odjeli, odnosno radna mjesta grupirani su u sljedeće radne jedinice:

1. Radna jedinica ZAJEDNIČKI POSLOVI
2. Radna jedinica PROMET
3. Radna jedinica SIGURNOST I ZAŠTITA ZRAČNOG PROMETA

Organizacijska struktura Radnih jedinica:

I. ZAJEDNIČKI POSLOVI

1. Odjel općih, pravnih i kadrovskih poslova
2. Odjel financijskih i knjigovodstvenih poslova
3. Odjel – Ugostiteljstvo (poslovni prostori za obavljanje ugostiteljskih djelatnosti dani u zakup)
4. Odjel – Trgovina

II. SIGURNOST I ZAŠTITA ZRAČNOG PROMETA

U radnu jedinicu Sigurnost i zaštita zračnog prometa svrstana su radna mjesta s poslovima zaštitara, čuvara, PEZ RTG operatera, vođitelja smjene i rukovoditelja radne jedinice.

Kako je temeljem članka 16. Zakona o izmjenama i dopunama Zakona o zračnom prometu (NN 94/14) operator Zračna luka Rijeka d.o.o. kao operator bila obvezna do 26.03.2015.g. osigurati uvjete za obavljanje zaštitnog pregleda putnika i ručne prtljage, od 25.03.2015. godine zaposlenici radne jedinice Sigurnost i zaštita zračnog prometa obavljaju poslove zaštitnog pregleda putnika i ručne prtljage koje su do tada obavljali djelatnici Postaje aerodromske policije Rijeka.

III. PROMET

1. Služba prihvata i otpreme putnika
2. Služba prihvata i otpreme zrakoplova
3. Spasilačko-vatrogasna služba
4. Služba održavanja

Rad u Društvu organiziran je na način da većina radnika, uz poslove radnog mjesta za koje su sklopili ugovor o radu, obavlja i poslove drugih radnih mjesta, za koje su osposobljeni sukladno propisima.

Od ukupnog broja radnika cca 90% je stručno osposobljeno i posjeduje propisana odobrenja za obavljanje jednog ili više poslova od značaja za sigurnost zračnog prometa: za pružanje zemaljskih usluga u zračnoj luci, za poslove spasilačko-vatrogasne zaštite, poslove zaštitnih pregleda putnika, prtljage i dr.

Radno vrijeme radnika u svim radnim jedinicama preraspodijeljeno je sukladno potrebama organizacije rada tako da u jednom razdoblju traje duže, a u drugom razdoblju kraće od punog ili nepunog radnog vremena, s tim da prosječno radno vrijeme tijekom kalendarske godine ne traje duže od punog ili nepunog radnog vremena. Time se postiže optimalna iskorištenost postojećih ljudskih resursa.

Starosna struktura zaposlenih znatno se izmijenila od 2012. godine jer su odlaskom starijih radnika zapošljavani radnici mlađe životne dobi, među njima veći broj s visokim stupnjem obrazovanja. Polovicom 2015. godine ukupno 12 osoba uzeto je na prijem na stručno osposobljavanje bez zasnivanja radnog odnosa te su nakon završenog stručnog osposobljavanja s njih 11 sklopljeni ugovori o radnom odnosu. Od njih 11 dvoje ih je na vlastiti zahtjev prekinulo radni odnos. U 2017. godini planirano je sklapanje ugovora o stručnom osposobljavanju s novih 12 kandidata.

Broj zaposlenika u 2016. godini:

Broj zaposlenika/Datum	01.01.2016.	31.12.2016.	30.04.2017.
Ukupno zaposleni	48	53	55
Na neodređeno vrijeme	42	41	43
Na određeno vrijeme	6	12	12
Od toga žene	18	24	24
Od toga muškarci	30	29	31
VSS	7	12	12
VŠS	2	7	6
SSS	34	29	32
KV	3	3	3
NKV	2	2	2

5. ZAŠTITA OKOLIŠA

U obavljanju svoje djelatnosti Društvo kontinuirano primjenjuje pozitivne propise iz oblasti zaštite okoliša. Zaposlenici su upućeni u svom svakodnevnom radu postupati na način kojim se štiti okoliš zračne luke i šire. Isto se traži i od izvođača radove, pružatelja usluga na zračnoj luci odabranih u postupcima nabave. Pri nabavi nove opreme nastoji se odabirom maksimalno štititi okoliš od negativnih utjecaja.

Posebna pažnja posvećuje se hortikulturnom uređenju okoliša.

Zamjena starih svjetiljki sustava svjetlosne organizacije na zračnoj luci nastavljena je i u 2016. godini ugradnjom LED žarulja na stajanki i rulnoj stazi, jer iste manje zagrijevaju okoliš a istovremeno su manji potrošači energije.

Tijekom 2016. godine nije bilo izvanrednih situacija pri obavljanju djelatnosti Društva koje bi negativno utjecale na okoliš.

6. RIZICI POSLOVANJA I UPRAVLJANJE FINACIJSKIM RIZICIMA

Najznačajniji rizici koji utječu na poslovanje Zračne luke Rijeka su: globalna ekonomska kretanja, rizik cijena goriva, rizik strogih uvjeta vezano za sigurnost odvijanja zračnog prometa, financijski rizici - valutni rizik, kamatni rizik, cjenovni rizik, kreditni rizik, rizik likvidnosti.

Tečaj valuta značajno utječe na ostvarenje cjelokupnog turističkog prometa, dok se cijene goriva odražavaju na turoperatorski promet, a najviše su multiplicirane u slučaju zrakoplovnog charterskog prijevoza.

Valutni rizik

Poslovanje Društva izloženo je valutnom riziku, prvenstveno promjenama EUR-a budući da je značajan dio potraživanja od kupaca izražen u EUR-ima. Međutim, tečajni rizik je nizak te negativni učinci tečaja ne mogu značajnije utjecati na financijsko stanje i uspješnost Društva, obzirom da financijska imovina izražena u stranoj valuti nije imobilizirana na dulji rok i može se brzo konvertirati u slučaju negativnog trenda kretanja tečaja valuta.

Kamatni rizik

Rizik kamatnih stopa kod tijeka novca je rizik da će troškovi kamata na financijske instrumente biti promjenjivi tijekom razdoblja. Izloženost kamatnom riziku Društva nije značajno. Društvo ima dugoročne kredite, ali s ugovorenom fiksnom kamatnom stopom.

Kreditni rizik

Kreditni rizik je rizik da jedna strana koja sudjeluje u financijskom instrumentu neće ispuniti svoje obveze i time uzrokovati gubitak drugoj strani. Kreditni rizik koncentriran je u potraživanjima od kupaca. Tekuća potraživanja prate se od strane Društva te se vrši usklađenje potraživanja temeljem procjene o nenaplativosti.

Rizik likvidnosti

Društvo je uslijed sezonskog karaktera poslovanja i ostvarenja relativno malog prometa putnika izloženo riziku likvidnosti, odnosno riziku suočavanja s teškoćama u pribavljanju sredstava za podmirenje obveza. Da bi se očuvala likvidnost Društva poduzete su brojne mjere, između ostalog, sklapanje ugovora s bankama o okvirnom kreditu po poslovnom računu. Uprava dnevno prati razinu dostupnih izvora sredstava putem izvještaja o stanju novčanih sredstava i obveza.

Kao instrumente za upravljanje financijskim rizicima Društvo koristi avansno plaćanje, zadužnicu i bankarsku garanciju.

7. MJERE RESTRUKTURIRANJA I RACIONALIZACIJE POSLOVANJA DRUŠTVA

Uprava Društva od svog imenovanja intenzivno je radila na provođenju brojnih mjera restrukturiranja i racionalizacije poslovanja Društva, kao što su:

- reorganizacija Društva,
- racionalizacija troškova poslovanja
- sređivanje imovinsko-vlasničkih odnosa nad zemljištem,
- suradnja s Općinom Omišalj vezano za rješavanje dugovanja po osnovi neplaćene komunalne naknade
- suradnja s dobavljačima vezano za rješavanje obveza obročnom otplatom
- ugovaranje dozvoljenog prekoračenja po poslovnom računu
- aktivna suradnja s Turističkom zajednicom Kvarnera i turističkim zajednicama gradova i općina u PGŽ,
- prijave projekata za financiranje od strane EU.

Mjere racionalizacije i smanjenja troškova provode se na svim stavkama gdje je to moguće, a da se pritom ne ugroze sigurnosno-prometni standardi.

8. AKTIVNOSTI ISTRAŽIVANJA I RAZVOJA

Aktivnosti istraživanja prvenstveno su usmjerene na istraživanje tržišta, tržišnih niša, potreba i mogućnosti za uspostavljanje novih zrakoplovnih linija iz novih destinacija.

Razvojna strategija Zračne luke Rijeka usmjerena je ka podizanju kvalitete usluga, razvoju infrastrukture, tehnološkom osuvremenjivanju, visokoj razini sigurnosti i zaštiti zračnog prometa, razvoju ljudskih resursa, zaštiti okoliša.

Posebna pozornost posvećuje se izobrazbi kadrova, dodatnim edukacijama, stjecanju novih znanja nužnih za što kvalitetnije obavljanje radnih zadataka i zahtjeva nametnutih novim suvremenim tehnologijama.

9. VAŽNIJI POSLOVNI DOGAĐAJI KOJI SU SE POJAVILI NAKON PROTEKA POSLOVNE GODINE

Financijskim planom poslovanja Zračne luke Rijeka za 2017. godinu rađenim u prosincu 2016. godine planiralo se poslovanje s dobiti u iznosu od 67.140,00 kn.

Prema planu prometa Zračne luke Rijeka u 2017. godini planiralo se 4.370 operacija zrakoplova što je za 5,4% više od ostvarenja u 2016. godini te 163.000 putnika što je za 12,2% više od ostvarenja u 2016. godini.

U travnju 2017. godine uvedeni su cargo letovi koji se odvijaju pod patronatom Ministarstva obrane i Ministarstva vanjskih poslova. Prema najavama isti letovi odvijat će se u razdoblju od travnja do prosinca 2017. godine.

Nakon izrade Financijskog plana za 2017. godinu došla je najava od strane Germanwingsa o uvođenju novih redovitih letova iz Hanovera

Također su ugovoreni izvanredni charter letovi iz Tel Aviva, izvanredni charter letovi iz Drezdena te dodatni training letovi Condor-a.

U odnosu na raniji plan charter letovi iz skandinavskih destinacija u organizaciji Scandjet Travel te charter letovi iz Poljske u 2017. godini odvijat će se u manjem obimu od ranije najavljenih.

U skladu s naknadnim izmjenama u plana prometa za 2017. godinu operacije zrakoplova povećavaju se s ranije planiranih 4.370 operacija na 5.000 operacija, dok se broj putnika planira na istoj razini kako je bilo planirano Planom rađenim u prosincu 2016. – 163.000 putnika.

Izmjenama i dopunama plana prometa u 2017. godini planira se teret u dolasku i odlasku u iznosu od 1.000.000 kg.

Sukladno izmjenama plana prometa izvršene su izmjene i dopune u planu prihoda za 2017. godinu. Izmjene su izvršene i u planu rashoda za 2017. godinu.

Prema Financijskom planu poslovanja za 2017. godinu rađenom u prosincu 2016. godine ukupni prihodi bili su planirani u iznosu od 16.796.360,00 kn, dok su s izmjenama i dopunama planiranih prihoda povećani za 2.358.180,00 kn te planirani ukupni prihodi iznose 19.154.540 kn.

Ukupni rashodi za 2017. godinu bili su planirani u iznosu od 16.729.220,00 kn, dok su s izmjenama i dopunama planiranih rashoda u izmjenama i dopunama Financijskog plana poslovanja za 2017. godinu povećani za 1.850.500,00 kn te planirani ukupni rashodi iznose 18.579.720,00 kn.

Prema Financijskom planu poslovanja za 2017. godinu rađenom u prosincu 2016. godine bila je planirana dobit u iznosu od 67.140,00 kn, a u izmjenama i dopunama Financijskog plana poslovanja za 2017. godinu planirana dobit je povećana i iznosi 574.820,00 kn.

U 2017. godini s prometovanjem na domaćoj sezonskoj liniji Osijek- Zagreb- Rijeka- Split-Dubrovnik i Rijeka-Zagreb-Osijek Trade Air je započeo dana 10.01.2017. U 2016. godini Trade Air je s prometovanjem bio započeo tek od 05.07.2016.

U međunarodnom redovitom prometu s prometovanjem nastavlja Croatia Airlines (London, München), Ryanair (Stockholm, London, Brussel), Germanwings/Eurowings (Koln, Stuttgart, Hamburg, Dusseldorf, Berlin te nova destinacija Hannover), Norwegian Air Shuttle (Oslo), Air Baltic (Riga). Nastavlja se i redoviti promet iz Tallina s novim prevoznikom Lot & Nordic Aviation Group.

U 2017. godini nastavlja se sezonski charter promet iz Košica (CSA), Tel Aviva (Arkia Israeli Airlines), Warsawe (Small Planet Airlines), Göteborga (Primera Air).

U 2017. godini uvedeni su novi sezonski charter letovi iz Sofije s Bulgaria Air, charter letovi iz Dresdena s Germania.

Regionalni suvlasnici Zračne luke Rijeka zajedno s turističkim zajednicama i turističkim gospodarskim subjektima regije sudjeluju u projektima sufinanciranja putem *Modela Hrvatske turističke zajednice* u vidu udruženog oglašavanja za poticanje organiziranih turističkih dolazaka na Zračnu luku Rijeka u 2017. godini.

Planom za 2017. godinu rađenim u prosincu 2016. godine bile su iskazane potrebne investicije u ukupnom iznosu od 5.682.200,00 kn (bez PDV-a). Iste investicije planirale su se sredstvima iz Državnog proračuna RH za 2017. godinu, Proračuna PGŽ za 2017. godinu te iz vlastitih sredstava.

U Planu investicija rađenom u prosincu 2016. godine investicije koje su se planirale financirati sredstvima kapitalne pomoći iz Državnog proračuna RH bile su iskazane sukladno zahtjevu koji je vezano za isto bio upućen u Ministarstvo mora, prometa i infrastrukture u mjesecu listopadu 2016. godine.

Dana 03.10.2016. godine u MMPI, na njihov zahtjev, bili su dostavljeni podaci vezano za stavke planiranih nabava aerodromske zaštitne i sigurnosne opreme, čije se sufinanciranje planira iz proračunskih sredstava u 2017. godini. U istom dopisu bila je navedena jedna prioritetna stavka - Rendgen EDS standard 3, međutim, naknadno je, sukladno novim saznanjima, dana 13.03.2017. godine u MMPI upućen revidirani zahtjev za sufinanciranje iz proračunskih sredstava za 2017. godinu (stavke iz revidiranog zahtjeva iskazane u Tablici 11). Do današnjeg dana vezano za isto iz MMPI nije zaprimljen odgovor, tako da još uvijek nema saznanja što će se i u kojim iznosima u 2017. godini financirati sredstvima kapitalne pomoći iz Državnog proračuna za 2017. godinu.

Dana 24.01.2017. godine s Primorsko-goranskom županijom sklopljen je Ugovor o korištenju sredstava kapitalnih pomoći iz Proračuna PGŽ za 2017. godinu u iznosu od 260.000,00 kn za sufinanciranje nabave uređaja za detekciju tragova eksploziva (ETD uređaj). Nabava predmetnog uređaja je provedena.

S Primorsko-goranskom županijom sklopit će se i Ugovor o korištenju sredstava kapitalnih pomoći iz Proračuna PGŽ za 2017. godinu u iznosu od 315.000,00 kn namijenjenih za održavanje objekata i opreme aerodroma. Prema izmjenama i dopunama Plana nabave Zračne luke Rijeka za 2017. godinu navedenim sredstvima kapitalne pomoći iz Proračuna PGŽ planira se sufinanciranje rekonstrukcije oborinskog i fekalnog sustava interne odvodnje otpadnih voda (s izradom projektne dokumentacije za isto) te rekonstrukcije dijela vanjske hidrantske mreže.

Vlastitim sredstvima planiraju se ulaganja u osnovna sredstva u iznosu od 823.200,00 kn (bez PDV-a).

Uprava Društva od svog imenovanja intenzivno radi na upisu prava vlasništva na svim nekretninama uknjiženim u zemljišnoj knjizi k.o. Omišalj u Općinskom sudu u Krku. Tijekom 2014., 2015. i 2016. godine brisano je društveno vlasništvo korisnika pravnog prednika te je Društvo (Zračna luka Rijeka d.o.o.) uknjižilo pravo vlasništva na nekretninama. Slijedom navedenog procesa Društvo je uknjižilo vlasništvo na znatno većoj površini od one koja je iskazana u poslovnim knjigama Društva. Na dan 31.12.2016. godine Društvo u svojim poslovnim knjigama ima iskazanu vrijednost zemljišta koja se odnosi na 76 hektara površine (757.736 m²), dok prema postojećim vlasničkim listovima u vlasništvu ima 123 hektara površine (1.231.462 m²), odnosno 473.726 m² površine koja nije evidentirana u poslovnim knjigama Društva.

Dio novoupisanog zemljišta (23.041 m²) koje nije planirano za djelatnost Društva planirano je za prodaju. Za predmetne nekretnine namijenjene prodaji izrađen je Procjenbeni elaborat od strane ovlaštenog sudskog vještaka graditeljske struke. Prema predmetnom Procjenbenom elaboratu utvrđena je tržišna vrijednost predmetne nekretnine koja na dan 06.04.2017. godine iznosi 1.650.000,00 kn (isti iznos iskazan u 2016. godini u prihodima od priznavanja dugotrajne imovine namijenjene prodaji).

Procjenbeni elaborat izrađen je i za ostale novo uknjižene površine zemljišta za koje se u 2017. godini planira provesti postupak povećanja temeljnog kapitala unosom stvari i prava.

Vezano za razvoj ljudskih resursa, u tijeku je proces dodatnog prijema na osposobljavanje bez zasnivanja radnog odnosa.

U 2014. godini radnik koji je dobio otkaz ugovora o radu zbog skrivljenog ponašanja podnio je tužbeni zahtjev za zaštitu povrijeđenog prava radnika. Društvo je kao tuženik osporio tužbu i tužbeni zahtjev u cijelosti, ali je, sukladno računovodstvenim politikama, u 2014. godini na troškovima rezerviranjima za isti spor bio iskazan iznos od 30.000,00 kn. Kako isti spor nije bio riješen do kraja 2016. godine, u 2016. godini na rezerviranjima za isti sudski spor iskazano je dodatno rezerviranje u iznosu od 141.309,00 kn, odnosno ukupno je za isti spor rezervirano 171.309,00 kn.

Dana 02.06.2017. godine Općinski sud u Rijeci donio je Presudu kojom se odbija tužbeni zahtjev tužitelja te se nalaže tužitelju naknaditi tuženiku prouzročeni parnični trošak u iznosu od 2.676,00 kn u roku od 8 dana, dok se s preostalim dijelom zahtjeva za naknadu troškova tuženik odbija kao neosnovanim. Temeljem iste Presude u 2017. godini na prihodima od ukidanja rezerviranja za sudske sporove bit će iskazan iznos od 171.309,00 kn.

10. OČEKIVANI RAZVOJ DRUŠTVA U BUDUĆNOSTI

Opći ciljevi poslovanja Zračne luke Rijeka u narednim godinama su rast prometa zrakoplova, putnika i tereta, poboljšanje i produženje sezone, povećanje prihoda i upravljanje poslovnim rizicima, razvoj infrastrukture, tehnološko osuvremenjivanje, visoka razina sigurnosti i zaštite zračnog prometa, visoka kvaliteta usluga, razvoj ljudskih resursa, zaštita okoliša.

Opći ciljevi poslovanja realiziraju se kroz niz aktivnosti koje se poduzimaju svakodnevno u procesima poslovanja te na godišnjoj i periodičnoj razini.

U svrhu uspostavljanja novih linija te povećanja broja frekvencija Zračna luka Rijeka poduzima aktivnosti na samostalnoj i udruženoj promidžbi Zračne luke Rijeka i turističke ponude Primorsko-goranske županije (Kvarnera).

Svakako je potrebno intenzivirati marketinške aktivnosti te raditi na daljnjem osnaživanju suradnje s Turističkom zajednicom i svim ostalim turističkim subjektima regije, kako bi se definirao i proveo splet nužnih promotivnih aktivnosti (oglašavanje, organizacija prezentacija, radnih grupa, PR aktivnosti, zajednički nastupi na sajmovima i sl.).

Interes cjelokupne turističke regije poboljšanje je i produženje sezone za što su potrebni zajednički naponi svih subjekata uključujući i Zračnu luku Rijeka. Unatoč svim aktivnostima i mjerama koje sama zračna luka poduzima, ona predstavlja samo alat u dovođenju niskotarifnih i drugih prijevoznika. Presudnu ulogu ipak ima Turistička zajednica.

U 2017. godini planira se profitabilno poslovanje bez subvencija iz Državnog proračuna RH. Prihodi iz djelatnosti planiraju se za 25,7% veći od prihoda ostvarenih u 2016. godini.


U sustav zračnih luka nužna su kontinuirana ulaganja, kako sa stanovišta sigurnosti odvijanja zračnog prometa, prilagodbi EU standardima, tako i sa stanovišta operativnosti, protočnosti, efikasnosti i kvaliteti pružanja usluga. Zračnoj luci Rijeka jedan od osnovnih ciljeva je zadovoljavanje sigurnosno - prometnih standarda i zatvaranje nalaza Hrvatske agencije za civilno zrakoplovstvo.

Uz intenzivnu suradnju s turističkim čimbenicima regije, razvojne projekte i angažman Uprave za dovođenje novih zrakoplovnih prijevoznika, uspostavljanje novih linija, uvođenje dodatnog charter prometa, razvoj cargo prometa, u narednom razdoblju očekuje se povećanje prometa zrakoplova i putnika, razvoj i unaprjeđenje pratećih sadržaja i dodatnih usluga te analogno tome i povećanje prihoda od osnovne i sekundarne djelatnosti.

Pripremio:
Rukovoditelj RJ Zajednički poslovi
Fanita Barlet-Nikolac



Direktor Društva



TRACNA LUKA
RIJEKA 100
Tomislav Palalić, dipl.ing.



ZRAČNA LUKA RIJEKA d.o.o.
Hamec 1
51513 OMIŠALJ

**IZJAVA O PRIMJENI
KODEKSA KORPORATIVNOG UPRAVLJANJA**

Omišalj, svibanj 2017.

Sukladno članku 22. Zakona o računovodstvu (NN 78/2015, 134/2015, 120/2016) direktor Društva Zračna luka Rijeka d.o.o. (dalje u tekstu Društvo) daje sljedeću

IZJAVU O PRIMJENI KODEKSA KORPORATIVNOG UPRAVLJANJA

1. Društvo primjenjuje Kodeks korporativnog upravljanja (dalje u tekstu Kodeks) koji je Vlada Republike Hrvatske donijela na sjednici održanoj 23. rujna 2010. godine (NN 112/2010). Tekst Kodeksa dostupan je na web-stranici Društva te Narodnih novina d.d.
2. Društvo nastoji u najvećoj mjeri pridržavati se odredaba Kodeksa, uzimajući u obzir sve okolnosti i specifičnosti svoje organizacije poslovanja.
Društvo svoje poslovanje temelji na načelima zakonitosti, transparentnosti i javnosti poslovanja, sprječavanja sukoba interesa, jačanja osobne odgovornosti te društveno odgovornog poslovanja.
3. Društvo javno objavljuje i time stavlja na raspolaganje svim zainteresiranim stranama bitne podatke o radu Društva.
Financijska izvješća Društva za 2016. godinu sastavljena su u skladu s pozitivim zakonskim propisima RH i Međunarodnim standardima financijskog izvješćivanja te će po usvajanju biti objavljena na web-stranici Društva. Na web-stranici Društva objavljena su izvješća za 2012., 2013., 2014. i 2015. godinu.
Godišnja, polugodišnja i tromjesečna izvješća Društva uključuju analizu poslovanja u prethodnom razdoblju kao i objašnjenja u svezi s eventualnim većim odstupanjima u odnosu na planirane rezultate.
Na svojoj web-stranici Društvo objavljuje kalendar važnih događaja koji se očekuju u narednoj poslovnoj godini: predviđeno vrijeme održavanja redovne godišnje Skupštine Društva te predviđeno vrijeme objave financijskih rezultata.
U svim godišnjim izvješćima Društva koja se objavljuju na web-stranici Društva iskazana je vlasnička struktura Društva te je na taj način javno dostupna.
Vlasnička struktura Društva je javno dostupna i putem web-stranice Ministarstva pravosuđa RH – sudski registar.
U objavljenim godišnjim izvješćima Društva iskazuju se podaci o glavnim rizicima Društva, vjerojatnost potencijalnih rizika te način upravljanja dotičnim rizicima.
Korištenje i prenošenje povlaštenih informacija koje nisu javno objavljene apsolutno je zabranjeno svima kojima su takve informacije dostupne. Osobama koje raspolažu ili dolaze u dodir s informacijama izričito se pojašnjava priroda i važnost takvih informacija i ograničenja s time u vezi. U ugovore s poslovnim partnerima stavlja se klauzula o povjerljivosti informacija i poslovnoj tajni.
4. Prema Društvenom ugovoru organi Društva su:
 - Skupština
 - Nadzorni odbor
 - Uprava

Skupštinu Društva čine članovi Društva (Republika Hrvatska, Primorsko-goranska županija, Grad Rijeka, Grad Krk, Grad Crikvenica, Grad Opatija, Općina Omišalj).

Članovi Društva na Skupštini sudjeluju putem zakonskih zastupnika ili punomoćnika na temelju pisane punomoći koju izdaje osoba ovlaštena za zastupanje člana Društva.

Skupština odlučuje o pitanjima određenim Zakonom o trgovačkim društvima i Društvenim ugovorom, a osobito o:

- financijskim izvješćima Društva, upotrebi ostvarene dobiti i pokrivanju gubitka
- zahtjevu za uplatama temeljnih uloga
- imenovanju i opozivu Uprave
- izboru i opozivu članova Nadzornog odbora te utvrđivanju nagrade za rad članova Nadzornog odbora
- mjerama za ispitivanje i nadzor nad vođenjem poslova Društva
- o statusnim promjenama Društva
- izmjenama i dopunama Društvenog ugovora
- prestanku rada Društva
- postavljanju zahtjeva za naknadu štete koje Društvo može imati protiv Uprave i Nadzornog odbora te o imenovanju zastupnika u sudskom postupku
- o drugim pitanjima koja su joj stavljena u nadležnosti zakonom i Društvenim ugovorom.

Nadzorni odbor obavlja nadzor nad vođenjem poslova Društva u skladu s odredbama Zakona o trgovačkim društvima, Društvenim ugovorom i Poslovnikom o radu Nadzornog odbora. Članovi Nadzornog odbora redovito dobivaju informacije o upravljanju i radu Društva kako bi mogli učinkovito ispunjavati svoju nadzornu ulogu.

Nadzorni odbor sastoji se od sedam članova.

Jedan član Nadzornog odbora je predstavnik radnika, dok se ostalih šest članova Nadzornog odbora, u načelu, biraju iz redova stručnjaka iz područja bitnih za poslovanje Društva.

Svaki član Društva ima jednog člana u Nadzornom odboru. Iznimno, članovi Društva Grad Krk i Općina Omišalj imaju jednog, zajedničkog predstavnika u Nadzornom odboru.

Predstavnik radnika u Nadzorni odbor imenuje i opoziva Radničko vijeće, dok ostalih šest članova Nadzornog odbora bira Skupština Društva, a na temelju obrazloženog prijedloga članova Društva danog u pisanom obliku.

O svakom članu Nadzornog odbora kojeg bira Skupština, članovi Društva izjašnjavaju se pojedinačno.

Svaki član Nadzornog odbora mora djelovati za dobrobit Društva.

Članovi Nadzornog odbora biraju se na vrijeme od četiri godine, s time da mogu biti ponovo izabrani.

Skupština Društva može opozvati člana Nadzornog odbora u svako doba.

Obveze i ovlasti Nadzornog odbora regulirane su Zakonom o trgovačkim društvima, Društvenim ugovorom i Poslovnikom o radu Nadzornog odbora.

Nadzorni odbor obavlja osobito sljedeće poslove:

- nadzire vođenje poslovanja Društva i podnosi izvješće Skupštini o obavljenom nadzoru
- po potrebi saziva Skupštinu
- daje mišljenje o godišnjem obračunu te prijedlogu Uprave glede upotrebe dobiti ili pokrića gubitaka Društva
- daje suglasnost na odluke odnosno druge akte Uprave kada je to propisano Društvenim ugovorom
- donosi Poslovnik o svom radu
- obavlja i druge poslove utvrđene zakonom i Društvenim ugovorom.

Nadzorni odbor daje suglasnosti na odluke odnosno druge akte Uprave o:

- stjecanju, otuđenju i opterećenju nekretnina, ukoliko pojedinačna vrijednost nekretnina prelazi iznos od 1.000.000,00 kuna
 - sklapanje pravnih poslova čija vrijednost premašuje iznos od 400.000,00 kuna
 - utvrđivanje poslovne politike Društva
 - planovima i programima rada i razvoja u sklopu provođenja utvrđene poslovne politike.
- U 2016. godini Nadzorni odbor je do 10.06.2016. godine radio u sljedećem sastavu:

R. br.	Ime i prezime	OIB	Funkcija	Predstavnik	Datum imenovanja	Adresa stanovanja
1.	Zdravko Čupković	74095088079	predsjednik	Republike Hrvatske	11.06.2012.	Zdravka Kučića 3, Rijeka
2.	Nataša Zrilić	69302281207	zamjenik predsjednika	Grada Rijeke	30.06.2014.	Bujska 25, Rijeka
3.	Juraj Bukša	12074136487	član	Primorsko-goranske županije	30.06.2014.	Pletenci 4/4, Rijeka
4.	Aldo Simper	6988246874	član	Grada Opatije	11.06.2012.	Davorina Trinajstića 2, Opatija
5.	Marija Žarković-Turak	33968354972	član	Grada Crikvenice	11.06.2012.	Braće Brozičević 6, Crikvenica
6.	Marinella Matić	28046386805	član	Grada Krka i Općine Omišalj	11.06.2012.	Baječ 3, Omišalj
7.	Branko Fibinger	93095116103	član	radnika	18.09.2013.	Osječka 74 C, Rijeka

Na Skupštini Društva održanoj dana 10.06.2016. godine opozvani su sljedeći članovi Nadzornog odbora: Zdravko Čupković, Marinella Matić, Marija Žarković-Turak; Aldo Simper te su izabrani sljedeći članovi:

1. Gordan Žurga, predstavnik Republike Hrvatske
2. Mario Jelčić, predstavnik Grada Crikvenice
3. Darinka Brusić, predstavnik Grada Krka i Općine Omišalj
4. Aldo Simper, predstavnik Grada Opatije

Ovdje treba napomenuti da vezano uz zapisnik sa Skupštine Društva održane dana 10.06.2016. godine postoje dvije verzije zapisnika pod istim posl. brojem OU-418/16, a što je u suprotnosti sa Zakonom o javnom bilježništvu. Stoga je podnesena pritužba na rad Javnog bilježnika te su u tijeku postupci vezano uz zapisnik s navedene sjednice Skupštine pred Županijskim državnim odvjetništvom, Hrvatskom javnobilježničkom komorom i Općinskim građanskim sudom u Zagrebu.

Odluke s iste Skupštine dio su istih materijala te će se o istima raspraviti na sljedećoj Skupštini Društva upravo iz razloga niza nepravilnosti.

Nadalje, Uprava Zračne luke Rijeka podnijela je Trgovačkom sudu u Rijeci tužbu radi utvrđenja djelomične ništetnosti Odluke Skupštine Društva o imenovanju gosp. Gordana Žurge u Nadzorni odbor Zračne luke Rijeka d.o.o., uz napomenu da je izbor ostalih troje članova (gosp. Mario Jelčić, gđa. Darinka Brusić i gosp. Aldo Simper) nesporna činjenica koju su potvrdili većina prisutnih na Skupštini Društva 10.06.2016.

Pravomoćnom i ovršnom Presudom Trgovačkog suda u Rijeci posl. broj P-608/2016 od 07. travnja 2017. godine utvrđuje se djelomična ništetnost Odluke Skupštine Društva o imenovanju gosp. Gordana Žurge u Nadzorni odbor Zračne luke Rijeka d.o.o. te je u tijeku postupak upisana prednje navedene presude (zajedno sa upisom ostalih članova Nadzornog odbora) u sudski registar Trgovačkog suda u Rijeci.

U vremenu od Skupštine Društva 10.06.2016. do konstituirajuće sjednice novog sastava Nadzornog odbora dana 16.12.2016., uz jedan neuspjao pokušaj konstituiranja 02.12.2016., Zračna luka Rijeka nije imala konstituiran ni funkcionalan Nadzorni odbor.

Uprava Društva će o svemu navedenom detaljno izvjestiti sve suvlasnike Društva na sljedećoj Skupštini Društva te zatražiti odlučivanje o istim činjenicama.

Nadzorni odbor Društva nema osnovanu Komisiju za reviziju ni Komisiju za imenovanja i nagrađivanja.

Članovi Nadzornog odbora provode unutarnji nadzor rada Društva kontrolama predloženih kvartalnih i godišnjih izvješća. Na sjednicama Nadzornog odbora raspravlja se i odlučuje o svim pitanjima iz nadležnosti tog tijela propisane ZTD-om i Društvenim ugovorom. Izvješće Nadzornog odbora o obavljenom nadzoru vođenja poslova dio je Godišnjeg izvješća Društva koje se podnosi Skupštini Društva.

Prema Članku 27. Zakona o reviziji, Revizorski odbor obvezna su osnovati trgovačka društva od posebnog državnog interesa čiji temeljni kapital prelazi 300.000.000,00 kn prema odluci Vlade Republike Hrvatske o popisu trgovačkih društava od posebnog državnog interesa. Premda prema navedenom članku Zakona o reviziji Zračna luka Rijeka d.o.o., čiji temeljni kapital iznosi 144.203.100 kn, nije obvezna osnovati Revizorski odbor, s ciljem učinkovitijeg izvršavanja obveza korporativnog upravljanja isti Odbor planira se osnovati u što skorijem roku.

Na sljedećoj sjednici Nadzornog odbora Uprava Društva dat će prijedlog za osnivanje Revizorskog odbora, tijela koje će pružati podršku Upravi i Nadzornom odboru u učinkovitom izvršavanju obveza korporativnog upravljanja, financijskog izvješćivanja, koje će detaljno analizirati financijske izvještaje, pružati podršku računovodstvu Društva, uspostaviti i praćenju kvalitete unutarnjeg sustava kontrole i upravljanja rizicima, s ciljem da se glavni rizici kojima je Društvo izloženo na odgovarajući način identificiraju te da se njima na odgovarajući način upravlja.

Uprava Društva se sastoji od jednog člana – Direktora Društva.

Direktora Društva imenuje i opoziva Skupština Društva.

Mandat Direktora traje 4 (četiri) godine.

Skupština Društva može opozvati Direktora Društva u svako doba.

Direktor zastupa Društvo samostalno i pojedinačno.

Direktor sklapa ugovore i obavlja druge pravne radnje te zastupa Društvo pred sudovima i drugim tijelima vlasti.

Direktor vodi poslove Društva sukladno Društenom ugovoru i zakonskim propisima.

U vođenju poslova Društva Direktor ima sljedeće ovlasti:

- utvrđuje poslovnu politiku Društva
- donosi planove i programe rada i razvoja u sklopu provođenja utvrđene poslovne politike
- organizira poslovanje Društva i vođenje poslovnih knjiga u suglasju s pozitivnim propisima
- donosi odluke i druge akte Društva, osim odluka i akata koje su u nadležnosti drugih organa
- priprema prijedloge odluka i drugih akata koje donosi Skupština te izvršava odluke Skupštine
- utvrđuje unutarnje ustrojstvo Društva

- odlučuje o potrebi zasnivanja radnog odnosa, sklapa ugovore o radu sa zaposlenicima te odlučuje o pravima, obvezama i odgovornostima zaposlenika
- obavlja i druge poslove utvrđene zakonom i Društvenim ugovorom.

Uprava Društva do 10.06.2016.:

Ime i prezime	OIB	Funkcija	Datum imenovanja	Adresa stanovanja
Tomislav Palalić	45979672197	direktor	11.06.2012.	Sabljak selo, Ogulin, Vikend naselja Sabljaci 1

Na Skupštini Društva održanoj dana 10. lipnja 2016. godine ponovno je imenovan Tomislav Palalić na mjesto Uprave – direktora Zračne luke Rijeka d.o.o.

Direktor je pratio da poslovne i druge knjige i poslovna dokumentacija budu u skladu sa zakonom, da se sastave knjigovodstveni dokumenti, realno procjeni imovina i obveze, sastave financijska i druga izvješća u skladu s važećim računovodstvenim standardima i propisima.

5. Revizija i mehanizmi interne kontrole

Svake godine prije održavanja redovite godišnje Skupštine Društva provodi se pozivni natječaj za izbor nezavisnih vanjskih revizora koje potvrđuje Skupština Društva.

Revizorsko društvo koje provodi reviziju financijskih izvješća za 2016. godinu je IAUDIT d.o.o. Rijeka.

Nezavisni vanjski revizori važan su instrument korporativnog upravljanja, s obzirom na to da je njihova osnovna funkcija osigurati da financijska izvješća adekvatno odražavaju stvarno stanje Društva u cjelini.

Sustav unutarnje kontrole u Društvu provodi se na način da su internom organizacijom, pravilnikom o radu, sistematizacijom, katalogom poslova i poslovnim procedurama utvrđeni postupci kojima se provodi nadzor tijekom točnosti i cjelovitosti konkretnih podataka koji se odnose na financijske i poslovne obveze koje mogu predstavljati značajne rizike za Društvo. Sustav unutarnjih kontrola provodi se putem administrativnih kontrola, informacijskih, računovodstvenih kontrola, kontrola postupaka nabave te upravljačkih kontrola. Računovodstvenim kontrolama se nastoji osigurati pouzdanost, točnost i sveobuhvatnost računovodstvenih evidencija i izvješća. Upravljačke kontrole imaju za cilj poduzimanje odgovarajućih mjera i akcija kako bi se poslovanje odvijalo prema planu.

S ciljem poboljšanja sustava unutarnjih kontrola s trgovačkim društvom MEDICOM d.o.o. za reviziju, financijske usluge, analize i računovodstvo dana 01.12.2016. godine sklopljen je Ugovor o pružanju usluge unaprjeđenja poslovanja – Mapiranje ključnih poslovnih procesa. Davatelj usluge izrađuje izvještaj s grafičkim prikazom tijeka pojedinačnih ključnih procesa i podprocesa, identificiranih kontrola i preporuka za uvođenje ključnih kontrola na djelovima poslovnih procesa gdje su uočene eventualne slabosti/nedostaci.

Istim mapiranjem poslovnih procesa eksplicitnije se definiraju i uspostavljaju kontrolni postupci i aktivnosti koji se odnose na obradu podataka, podjelu dužnosti, fizičku kontrolu, sustav odobrenja i ovlaštenja, verifikacije i usklađenja, planiranja, provođenja, izvještavanja. Predmetno mapiranje ključnih poslovnih procesa Društva fokusirano je na identificiranje najbolje poslovne prakse pri uspostavljanju dobro ustrojenih poslovnih procesa i integriranog sustava unutarnjih kontrola koje će unaprijediti učinkovitost poslovanja i omogućiti veću produktivnost Društva.

Interne kontrole osim što obuhvaćaju niz mjera i postupaka ugrađenih u ključne poslovne procese Društva, predstavljaju mjerilo i korekciju izvršenja kako bi se planirani ciljevi Društva realizirali.

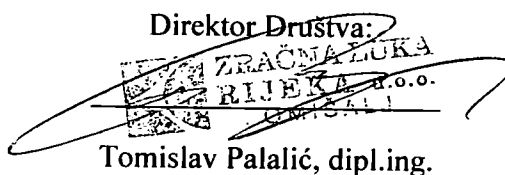
U Društvu su imenovane odgovorne osobe za provođenje odgovarajućih aktivnosti:

- Službenik za informiranje – osoba koja obavlja poslove sukladno Zakonu o pravu na pristup informacijama radi osiguranja prava na pristup informacijama.
Službenik za informiranje : - do 09.04.2017. gđa. Marija Balas
- od 10.04.2017. gđa. Nataša Tomić.
- Povjerenik za zaštitu dostojanstva radnika – osoba koja prima i rješava pritužbe vezane za zaštitu dostojanstva radnika, sukladno odredbama Zakona o radu.
Povjerenik za zaštitu dostojanstva radnika je gosp. Andrea Žic.

6. Politika raznolikosti

Primjena politike raznolikosti očituje se, u otprilike, podjednako zastupljenosti žena i muškaraca na rukovodećim položajima Društva (rukovoditelji radnih jedinica, voditelji odjela i službi).

U Nadzornom odboru Društva također su zastupljene i žene i muškarci.

Direktor Društva:

Tomislav Palalić, dipl.ing.